

UCHWAŁA Nr IV/68/2019
RADY POWIATU ALEKSANDROWSKIEGO
z dnia 10 maja 2019 roku

w sprawie przyjęcia oceny zasobów pomocy społecznej za rok 2018 dla Powiatu Aleksandrowskiego

Na podstawie art. 12 pkt 11 ustawy z dnia 5 czerwca 1998 roku o samorządzie powiatowym (Dz. U. z 2019 r. poz. 511) w związku z art. 16a ust. 4 ustawy z dnia 12 marca 2004 roku o pomocy społecznej (Dz. U. z 2018 r., poz. 1508 ze zm.)¹ po zapoznaniu się z oceną zasobów pomocy społecznej za rok 2018 dla Powiatu Aleksandrowskiego, uchwała się, co następuje:

§ 1. Przyjmuje się ocenę zasobów pomocy społecznej za rok 2018 dla Powiatu Aleksandrowskiego, stanowiącą załącznik do niniejszej uchwały.

§ 2. Wykonanie uchwały powierza się Zarządowi Powiatu.

§ 3. Uchwała wchodzi w życie z dniem podjęcia.



PRZEWODNICZĄCY
RADY POWIATU
Arkadiusz Świętkowski

¹ Zmiany wymienionej ustawy zostały ogłoszone w Dz. U. z 21018 r., poz. 1693, poz. 2192, poz. 2354, poz. 2529, Dz. U. z 2019 r., poz. 271

Ocena zasobów pomocy społecznej

Autorzy:

Małgorzata Wesner

Marta Kozłowska

Beata Baranowska

Edyta Wesołowska

Dominika Janus

Iwona Drzewiecka

SPIS TREŚCI

STRONA

1	Wprowadzenie	3
2	Dane o sytuacji demograficznej i społecznej	3
3	Dane o korzystających z pomocy i wsparcia	11
3.1	POWIAT - ZADANIA PCPR ORAZ MOPR	19
4	Inne rodzaje pomocy i świadczeń	28
5	Zasoby instytucjonalne pomocy i wsparcia	28
6	Kadra jednostki organizacyjnej pomocy społecznej	36
6.1	Zatrudnienie pomocnicze w jednostce organizacyjnej pomocy społecznej	38
6.2	Zespoły pracy socjalnej i integracji społecznej w jednostce pomocy społecznej	38
7	Środki finansowe na wydatki w pomocy społecznej i innych obszarach polityki społecznej w budżecie jednostki samorządu terytorialnego	38
8	Aktywność projektowo-konkursowa jednostki organizacyjnej pomocy społecznej	41
9	Współpraca z organizacjami pozarządowymi - zadania zlecone w obszarze pomocy i wsparcia	42
10	Wnioski końcowe	42

1. Wprowadzenie

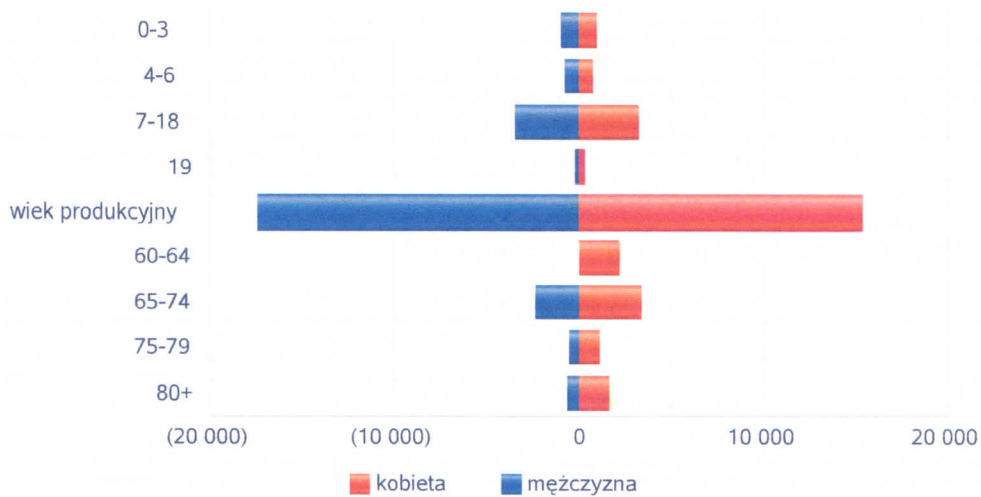
Zgodnie z art. 16a ustawy z 12 marca 2004 r. o pomocy społecznej gmina i powiat oraz samorząd województwa zobowiązani są do sporządzenia corocznie oceny zasobów pomocy społecznej w oparciu o analizę lokalnej sytuacji społeczno-demograficznej, która w szczególności winna obejmować: infrastrukturę, kadre, organizacje pozarządowe, nakłady finansowe ponoszone na zadania pomocy społecznej oraz informacje o osobach i rodzinach korzystających z pomocy społecznej. Niniejsza analiza opisuje ww. sytuację w powiecie aleksandrowskim. Jest to powiat ziemski, leżący w województwie kujawsko -pomorskim. Powiat aleksandrowski graniczy z powiatami: toruńskim, lipnowskim, włocławskim, radziejowskim, inowrocławskim. Siedzibą powiatu jest Aleksandrów Kujawski. Powierzchnia powiatu aleksandrowskiego wynosi 475 km², co stanowi 2,6 % powierzchni województwa, 0,15% powierzchni kraju. Gęstość zaludnienia w powiecie aleksandrowskim wynosi 117 osób/km², w województwie 116 osób/km², w kraju 123 osoby/km². Poniżej prezentujemy szczegółowe dane o: sytuacji demograficznej, rynku pracy, infrastrukturze społecznej, korzystających z pomocy i wsparcia, świadczeniach pomocy społecznej, zasobach instytucjonalnych pomocy i wsparcia, kadrze pomocy społecznej, środkach finansowych na wydatki w pomocy społecznej i innych obszarach polityki społecznej w budżecie Powiatowego Centrum Pomocy Rodzinie w Aleksandrowie Kujawskim, aktywności projektowo-konkursowej Powiatowego Centrum Pomocy Rodzinie w Aleksandrowie Kujawskim, współpracy z organizacjami pozarządowymi w obszarze pomocy i wsparcia powiatu aleksandrowskiego.

2. Dane o sytuacji demograficznej i społecznej

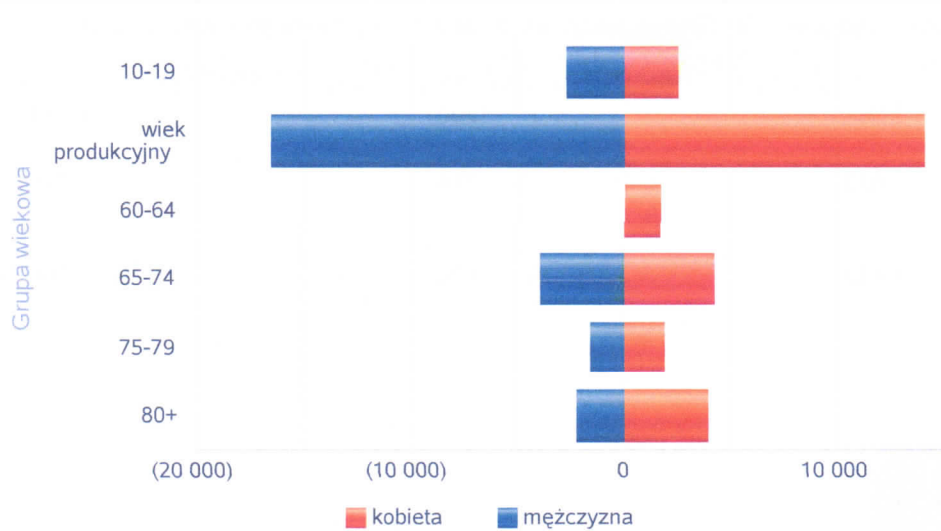
Według stanu na 31 grudnia 2017r. liczba ludności powiatu aleksandrowskiego wyniosła 55.337 osób, z czego 51,5 % stanowiły kobiety, a 48,5 % mężczyźni. Liczba ludności powiatu stanowi 2,7 % ludności województwa, 0,14% ludności kraju. Struktura ludności powiatu przedstawiała się następująco: osoby w wieku przedprodukcyjnym stanowiły 17,4%, osoby w wieku produkcyjnym 61,5 %, a w wieku poprodukcyjnym 21,1%. W latach 2012-2017 liczba ludności wzrosła o 0,1%". Według stanu na 31 grudnia 2018r. stopa bezrobocia w powiecie wynosiła 13 %. Stopa bezrobocia dla województwa wynosi 8,8 % dla kraju wynosi 5,8 %. Liczba osób bezrobotnych zarejestrowanych w powiecie aleksandrowskim wynosiła 2.564, w tym 53,2% stanowiły kobiety, 46,8 % mężczyźni. Udział długotrwale bezrobotnych w stosunku do ogólnej liczby ludności wyniósł 2,6%. Poniżej prezentujemy w formie graficznej i tabelarycznej szczegółowe dane dotyczące demografii, rynku pracy oraz dane o infrastrukturze społecznej na terenie powiatu aleksandrowskiego.

Dane w wykresach ze stron 4-5 są pobrane automatycznie z Banku Danych Lokalnych GUS, wykresy ze stron 6-8 przedstawiają statystyki wykazane w Sprawozdawczości Rynku Pracy oraz sprawozdania MRPiPS -01, natomiast tabele oraz wykresy ze stron 9-10 obrazują dane wykazane w sprawozdaniu Opieka nad dziećmi z wykonywania zadania z zakresu opieki nad dziećmi w wieku do 3 lat oraz zaczytane z Systemu Informacji Oświatowej MEN. Tabela ze strony 11 prezentuje dane własne Powiatowego Centrum Pomocy Rodzinie w Aleksandrowie Kujawskimi.

Liczba mieszkańców wg grup wiekowych i płci

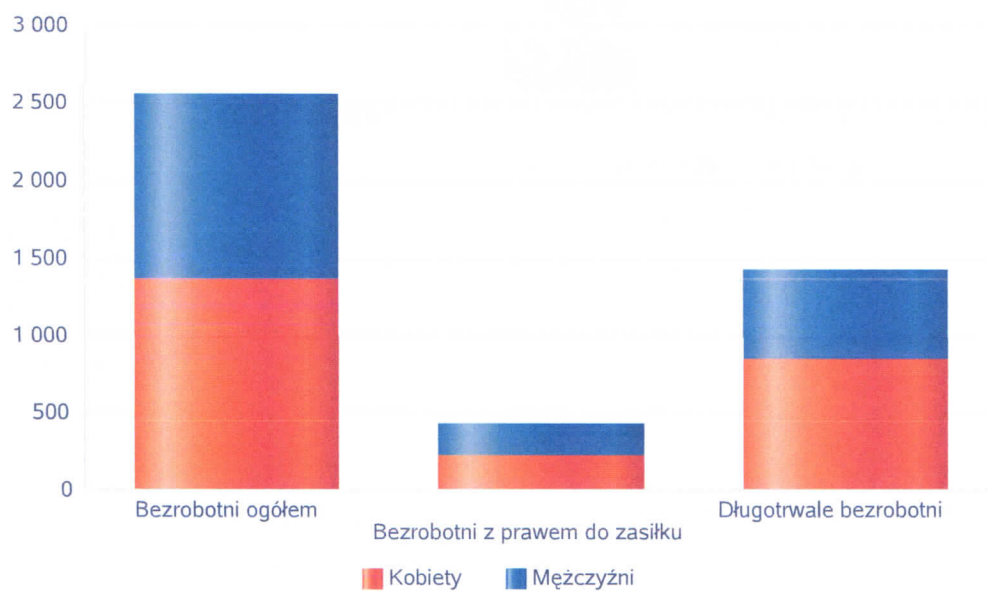


Prognozowana liczba mieszkańców wg grup wiekowych i płci



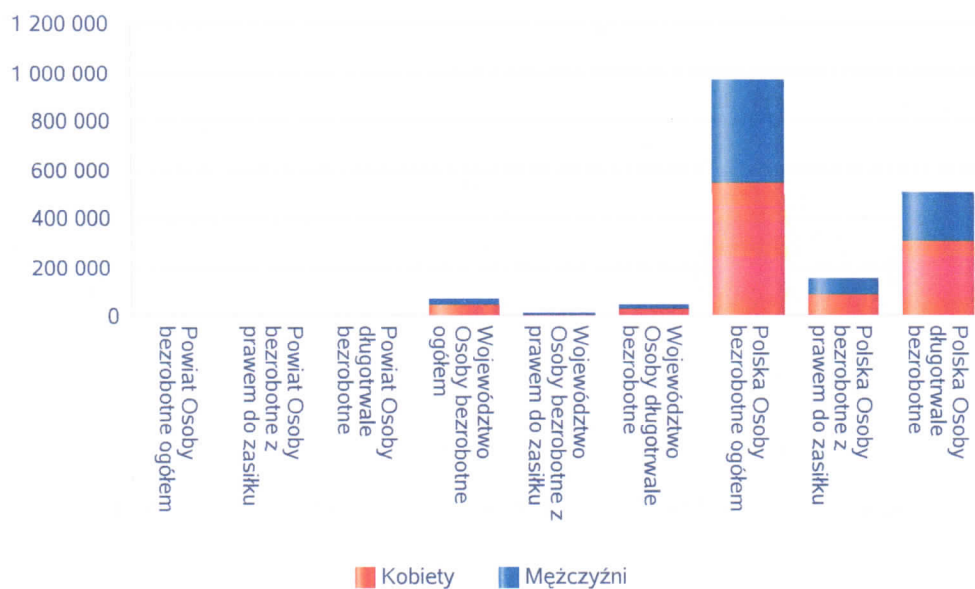
Liczba osób bezrobotnych, liczba długotrwale bezrobotnych oraz liczba osób bezrobotnych z prawem do zasiłku w 2018 r.

Status	Ogółem	Mężczyźni	Kobiety
Bezrobotni ogółem	2 564	1 200	1 364
Bezrobotni z prawem do zasiłku	429	214	215
Długotrwale bezrobotni	1 431	586	845



Wykres prezentuje liczbę osób bezrobotnych, liczbę bezrobotnych długotrwale oraz liczbę osób bezrobotnych z prawem do zasiłku, ogółem i w podziale na płeć. Wizualizacja prezentuje powiat na tle województwa, powiat na tle kraju.

Status	Powiat		Województwo		Polska	
	Kobiety	Mężczyźni	Kobiety	Mężczyźni	Kobiety	Mężczyźni
Osoby bezrobotne ogółem	1 364	1 200	44 204	28 438	540 799	424 847
Osoby bezrobotne z prawem do zasiłku	215	214	7 119	5 028	89 081	63 800
Osoby długotrwale bezrobotne	845	586	28 172	13 842	303 067	202 472



Wskaźnik bezrobocia wśród beneficjentów pomocy społecznej. Wskaźnik obliczany jako stosunek liczby osób w rodzinach korzystających z pomocy społecznej z powodu bezrobocia do liczby osób w rodzinach korzystających z pomocy ogółem.

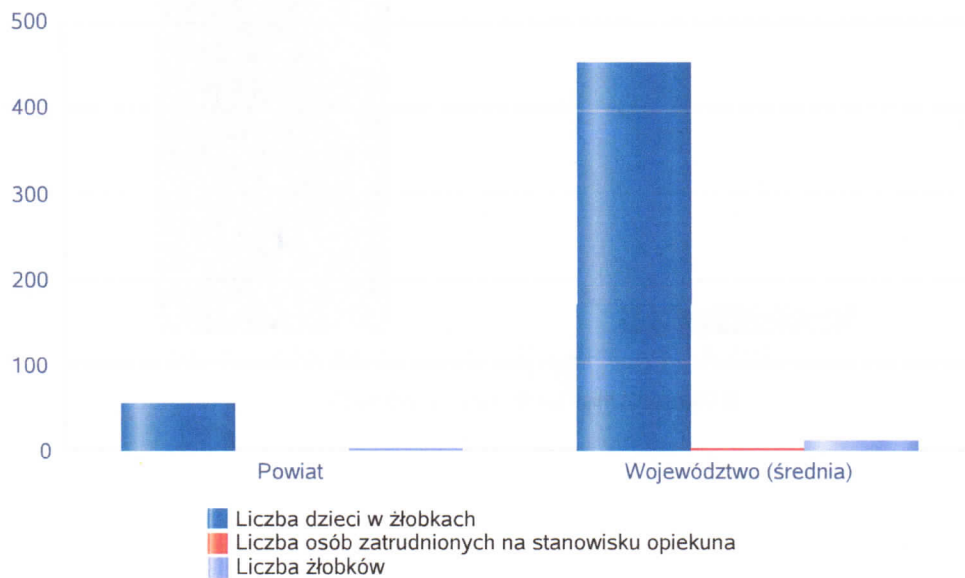
Rok	Wskaźnik
2014	0%
2015	0%
2016	0%
2017	0%
2018	0%



Liczba placówek i miejsc dla dzieci w roku w 2018 r.

Jednostka terytorialna	Miara	Wartość liczbową
Powiat	Liczba dzieci w żłobkach	55,00
	Liczba osób zatrudnionych na stanowisku opiekuna	0,00
	Liczba żłobków	3,00
Województwo (średnia)	Liczba dzieci w żłobkach	451,80
	Liczba osób zatrudnionych na stanowisku opiekuna	3,87
	Liczba żłobków	11,13

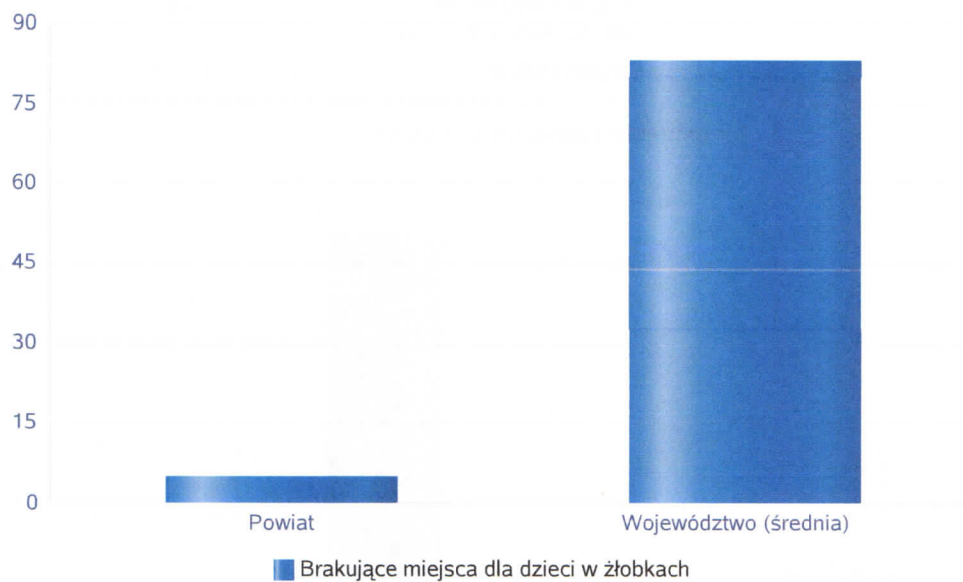
Infrastruktura opieki nad dziećmi



Liczba placówek i miejsc dla dzieci w roku w 2018 r.

Jednostka terytorialna	Miara	Wartość liczbowa
Powiat	Brakujące miejsca dla dzieci w żłobkach	5
Województwo (średnia)	Brakujące miejsca dla dzieci w żłobkach	83

Infrastruktura opieki nad dziećmi



INFRASTRUKTURA SPOŁECZNA (stan na 31.XII)

WYSZCZEGÓLNIENIE		Rok 2017	Rok oceny	Prognoza* 2019
INFRASTRUKTURA SPOŁECZNA				
Liczba mieszkań komunalnych w zasobie gminy	1	X	X	X
Liczba wniosków złożonych na mieszkanie komunalne z zasobów gminy	2	X	X	X
w tym z wiersza 1: Liczba mieszkań socjalnych (lokali)	3	X	X	X
Liczba oczekujących na mieszkanie socjalne	4	X	X	X
Liczba wyroków eksmisyjnych bez wskazania lokalu socjalnego	5	X	X	X
Liczba klubów i innych miejsc spotkań dla seniorów	6	X	X	X
Liczba hospicjów	7	0	0	0
Liczba ośrodków dla cudzoziemców	8	0	0	0

* Wielkość prognozy nie dotyczy wartości przyrostu lub spadku. W przypadku braku możliwości oszacowania wielkości liczbowych dla prognozy należy wpisać liczby odpowiadające danym z kolumny "Rok oceny".

3. Dane o korzystających z pomocy i wsparcia

Powiatowe Centrum Pomocy Rodzinie w Aleksandrowie Kujawskim w 2018 roku zapewniło pomoc i wsparcie 954 osobom, co stanowi 1,7% wszystkich mieszkańców powiatu. Podstawą przyznania pomocy i wsparcia były następujące ustawy: ustawa z dnia 09 czerwca 2011 r. o wspieraniu rodziny i systemie pieczy zastępczej (Dz. U. z 2018 r. poz. 998 ze zm.) oraz ustawa z dnia 12 marca 2004 r. o pomocy społecznej (Dz. U. z 2018 r. poz. 1508 ze zm.), a także ustawy z dnia 27 sierpnia 1997 r. o rehabilitacji zawodowej i społecznej oraz zatrudnianiu osób niepełnosprawnych (Dz.U. z 2018 r. poz. 511 ze zm.).

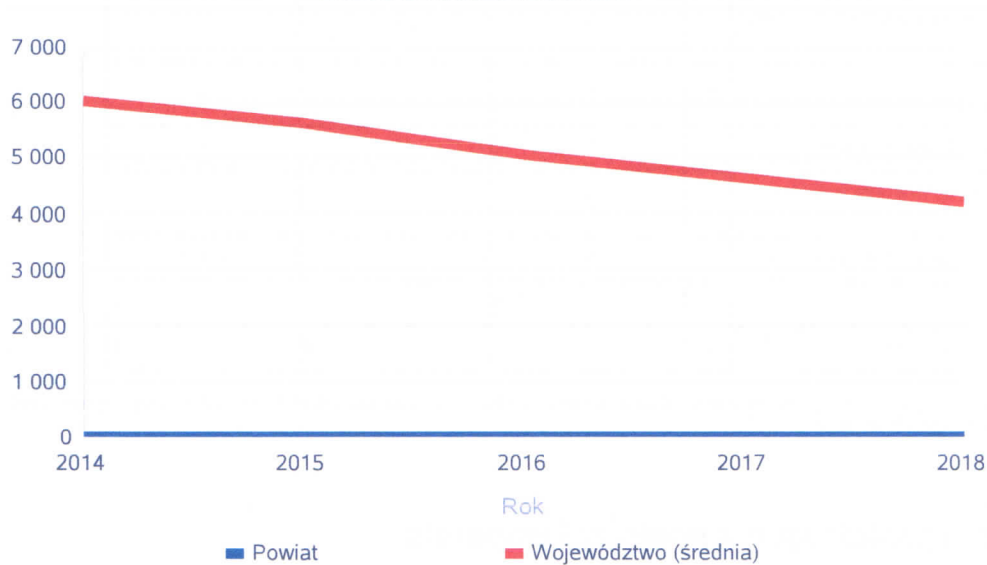
W niniejszym dziale automatycznie wczytywane są sprawozdania z pomocy społecznej MPIPS-03 sporządzane corocznie przez Powiatowe Centrum Pomocy Rodzinie w Aleksandrowie Kujawskim oraz miejskie/gminne ośrodki pomocy społecznej z terenu powiatu aleksandrowskiego.

Dane graficzne i tabelaryczne zaprezentowane na stronach 12,15 oraz 18 są to dane Powiatowego Centrum Pomocy Rodzinie w Aleksandrowie Kujawskim. (W 2018r. jedna usamodzielniana wychowanka młodzieżowego ośrodka wychowawczego otrzymywała pomoc pieniężną przyznaną na podstawie ustawy o pomocy społecznej). Natomiast wykresy i tabele ze stron 13, 14, 16, 17 obejmują dane wszystkich miejskich/gminnych ośrodków pomocy społecznej z terenu powiatu aleksandrowskiego i Powiatowego Centrum Pomocy Rodzinie w Aleksandrowie Kujawskim.

Liczba osób korzystających ze świadczeń na podstawie wydanych decyzji.

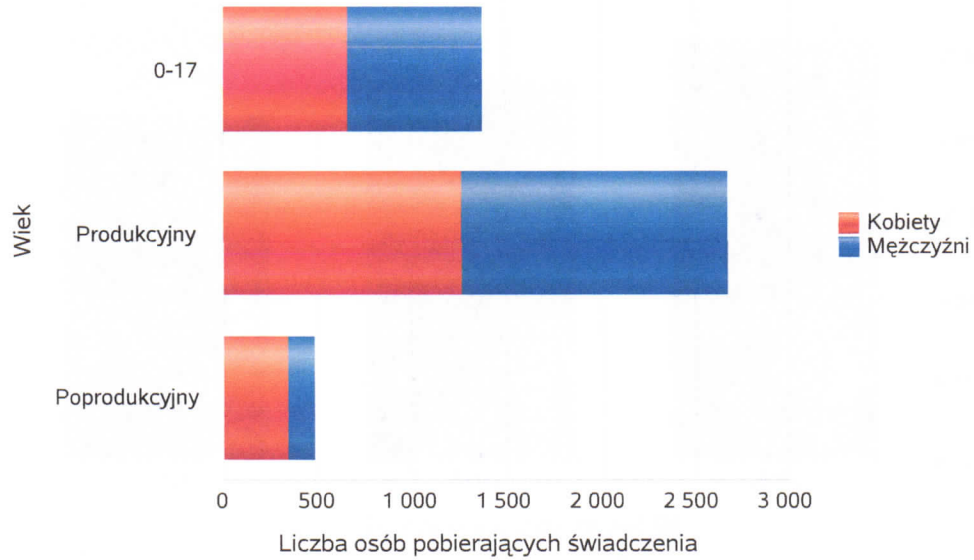
	Liczba świadczeniobiorców				
	2014	2015	2016	2017	2018
Powiat	2	3	2	1	1
Województwo (średnia)	6 030	5 649	5 081	4 639	4 215

Liczba świadczeniobiorców



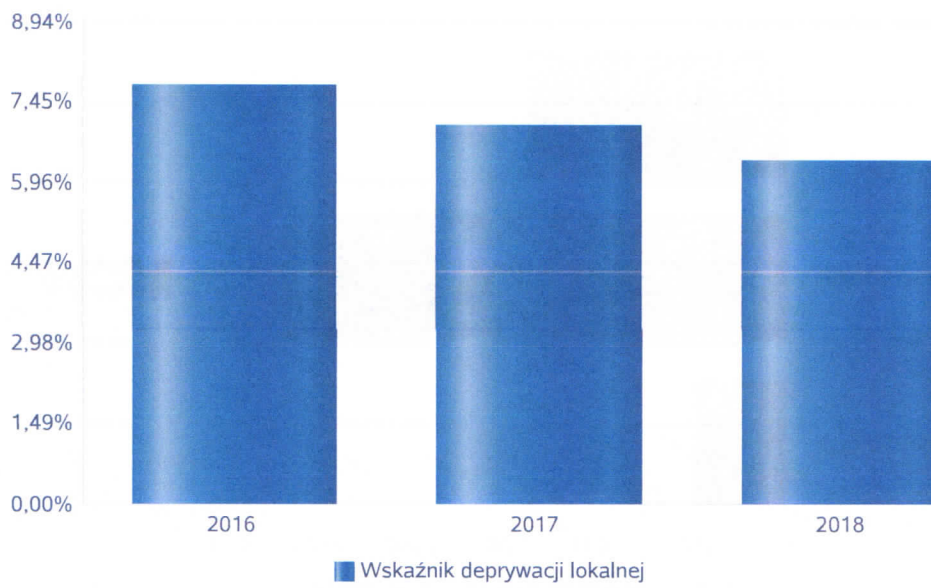
Liczba osób korzystających z pomocy społecznej w podziale na wiek i płeć wg liczby wypłaconych świadczeń w 2018 r.

Grupa	Ogółem	Kobiety	Mężczyźni
0-17	1 363	652	712
Produkcyjny	2 675	1 263	1 412
Poprodukcyjny	473	340	133



Wskaźnik deprivacji lokalnej

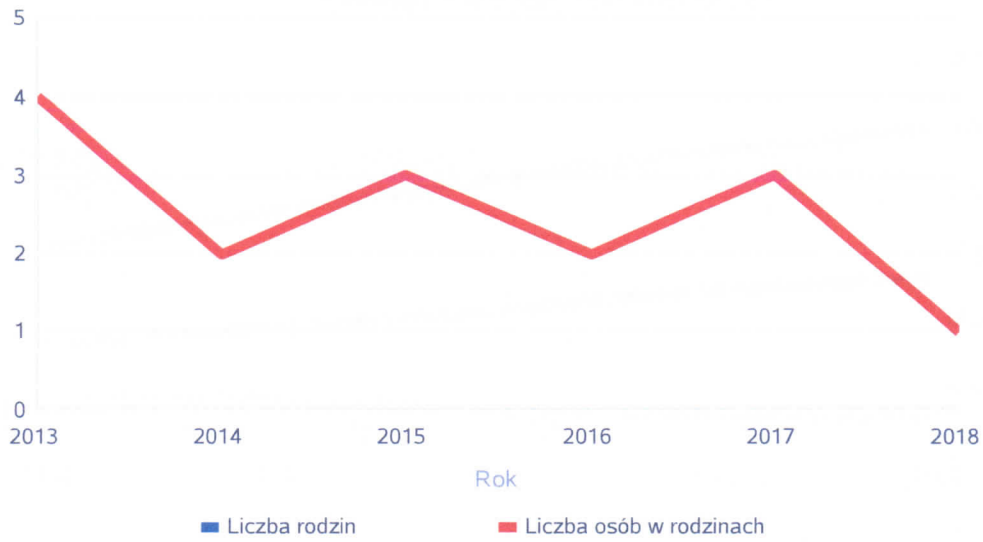
Rok	Wskaźnik deprivacji lokalnej
2016	7,75%
2017	7,03%
2018	6,35%



Liczba rodzin i liczba osób w rodzinach korzystających z pomocy społecznej

Rok	Liczba rodzin	Liczba osób w rodzinach
2013	4	4
2014	2	2
2015	3	3
2016	2	2
2017	3	3
2018	1	1

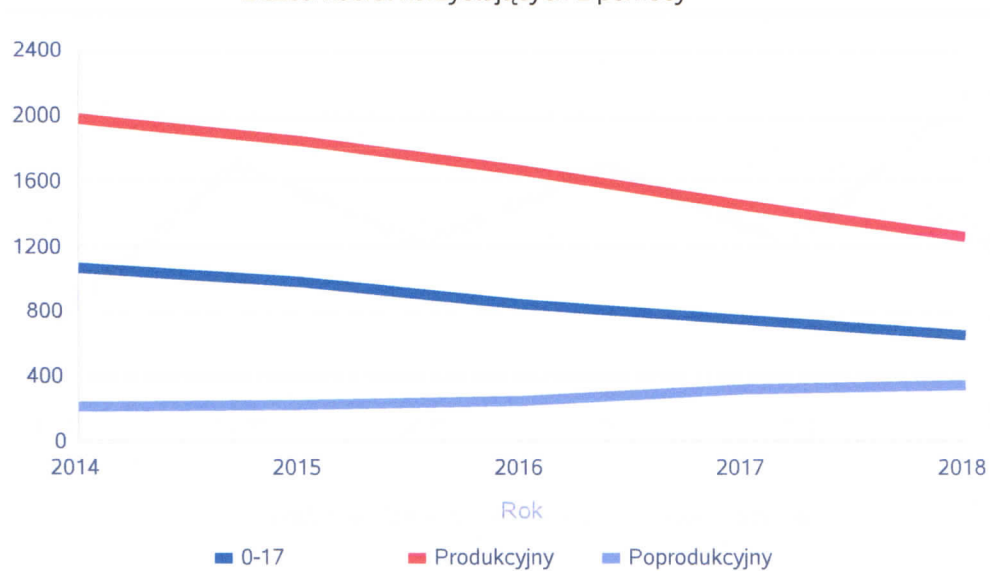
Korzystający z pomocy społecznej



Liczba kobiet korzystających z pomocy społecznej.

		Liczba kobiet korzystających z pomocy				
Poziom	Wiek	2014	2015	2016	2017	2018
Powiat aleksandrowski	0-17	1066	979	846	747	652
	Produkcyjny	1981	1843	1664	1458	1263
	Poprodukcyjny	215	226	242	318	340
Województwo	0-17	189	175	151	130	121
	Produkcyjny	372	335	296	265	226
	Poprodukcyjny	52	57	64	74	73

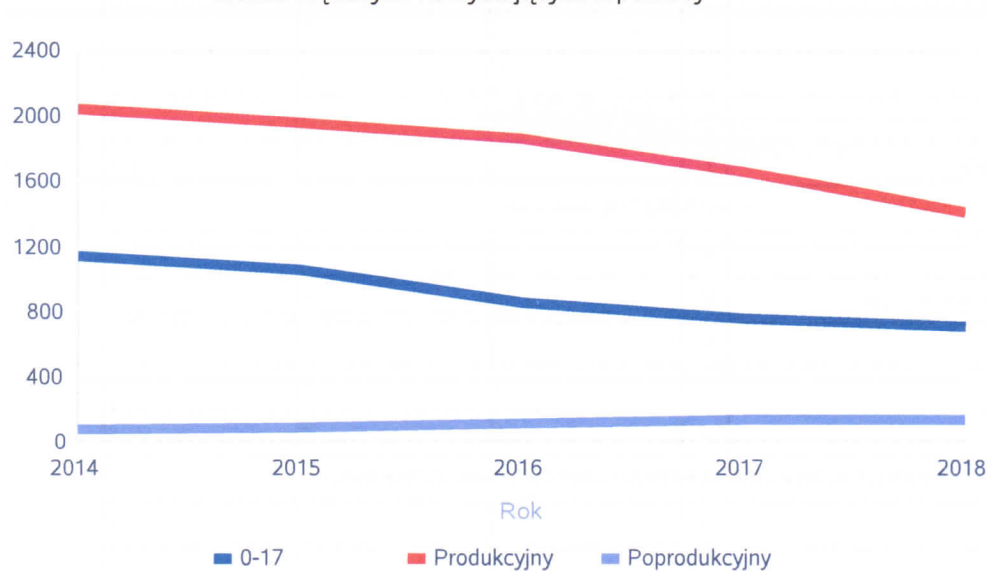
Liczba kobiet korzystających z pomocy



Liczba mężczyzn korzystających z pomocy społecznej.

Poziom	Wiek	Liczba mężczyzn korzystających z pomocy				
		2014	2015	2016	2017	2018
Powiat aleksandrowski	0-17	1142	1051	857	763	712
	Produkcyjny	2050	1962	1866	1647	1412
	Poprodukcyjny	75	94	108	132	133
Województwo	0-17	202	186	160	139	128
	Produkcyjny	324	301	276	258	217
	Poprodukcyjny	15	17	19	25	23

Liczba mężczyzn korzystających z pomocy



**DANE O KORZYSTAJĄCYCH Z POMOCY I WSPARCIA
(w całym okresie sprawozdawczym)**

WYSZCZEGÓLNIENIE		Rok 2017	Rok oceny	Prognoza 2019
OSOBY I RODZINY, KTÓRYM UDZIELONO POMOCY I WSPARCIA				
Liczba osób	1	989	954	954
OSOBY I RODZINY, KTÓRYM PRZYZNANO ŚWIADCZENIE				
Liczba osób	2	1	1	1
W tym: osoby długotrwale korzystające	3	1	1	1
Wiek 0-17	4	0	0	0
Wiek produkcyjny *	5	1	1	1
Wiek poprodukcyjny **	6	0	0	0
Liczba rodzin	7	1	1	1
Liczba osób w rodzinach	8	1	1	1
w tym: KOBIETY (z wierszy 2-6)				
Ogółem	9	1	1	1
W tym: osoby długotrwale korzystające	10	1	1	1
Wiek 0-17	11	0	0	0
Wiek 18-59	12	1	1	1
Wiek 60 lat i więcej	13	0	0	0
OSOBY I RODZINY, Z KTÓRYMI PRZEPROWADZONO WYWIAD ŚRODOWISKOWY				
Liczba osób ogółem	14	2	1	1
Liczba rodzin	15	2	1	1
Liczba osób w rodzinach	16	2	1	1
KONTRAKT SOCJALNY				
Liczba zawartych kontraktów socjalnych - ogółem	17	0	0	0
Liczba osób objętych kontraktem socjalnym - ogółem	18	0	0	0

* wiek produkcyjny: kobiety w wieku 18-59 lat, mężczyźni 18-64 lat

** wiek poprodukcyjny: kobiety w wieku 60 i więcej, mężczyźni 65 i więcej

3.1. POWIAT - ZADANIA PCPR ORAZ MOPR

W 2018 roku w powiecie aleksandrowskim funkcjonowało 69 rodzin zastępczych, w tym: 32 spokrewnione z dzieckiem, 26 niezawodowych, 2 zawodowe specjalistyczne, 5 zawodowych, 4 rodzinne domy dziecka, które łącznie zapewniały opiekę i wychowanie 131 dzieciom pozbawionym opieki rodziców biologicznych, w tym 23 pełnoletnim wychowankom.

W 2018 roku w Placówce Socjalizacyjnej w Aleksandrowie Kujawskim przebywało łącznie 33 wychowanków.

Pełnoletni wychowankowie opuszczający rodzinną i instytucjonalną pieczę zastępczą oraz instytucje określone w ustawie o pomocy społecznej objęci są następującymi formami pomocy: pomoc na usamodzielnienie, pomoc na zagospodarowanie i pomoc na kontynuowanie nauki. W 2018r. z pomocy dla usamodzielnianych wychowanków skorzystało łącznie 26 osób, w tym:

- z rodzinnej pieczy zastępczej - 15 osób,
- z placówki socjalizacyjnej - 10 osób,
- z młodzieżowego ośrodka wychowawczego - 1 osoba.

W 2018 r. Centrum realizowało Program korekcyjno – edukacyjny dla osób stosujących przemoc w rodzinie w Powiecie Aleksandrowskim w ramach Krajowego Programu Przeciwdziałania Przemocy w Rodzinie, finansowanego przez Ministerstwo Rodziny, Pracy i Polityki Społecznej. Do programu łącznie przystąpiło 13 uczestników, jednakże zakończyło 7 osób.

Centrum realizując zadania powiatu z zakresu rehabilitacji społecznej w 2018 roku przyznało dofinansowanie ze środków PFRON osobom niepełnosprawnym w zakresie:

- dofinansowania zaopatrzenia w sprzęt rehabilitacyjny oraz przedmioty ortopedyczne i środki pomocnicze – dla 155 osób, w tym 31 dzieci,
- dofinansowania likwidacji barier architektonicznych, w komunikowaniu się i technicznych, w związku z indywidualnymi potrzebami osób niepełnosprawnych – dla 14 osób, w tym 3 dzieci
- dofinansowania uczestnictwa osób niepełnosprawnych i ich opiekunów w turnusach rehabilitacyjnych – dla 44 osób, w tym 24 dzieci.

W 2018 roku Powiatowe Centrum Pomocy Rodzinie w Aleksandrowie Kujawskim realizowało:

- pilotażowy program „Aktywny samorząd” Państwowego Funduszu Rehabilitacji Osób Niepełnosprawnych. W ramach programu przyznano 52 świadczenia osobom niepełnosprawnym.

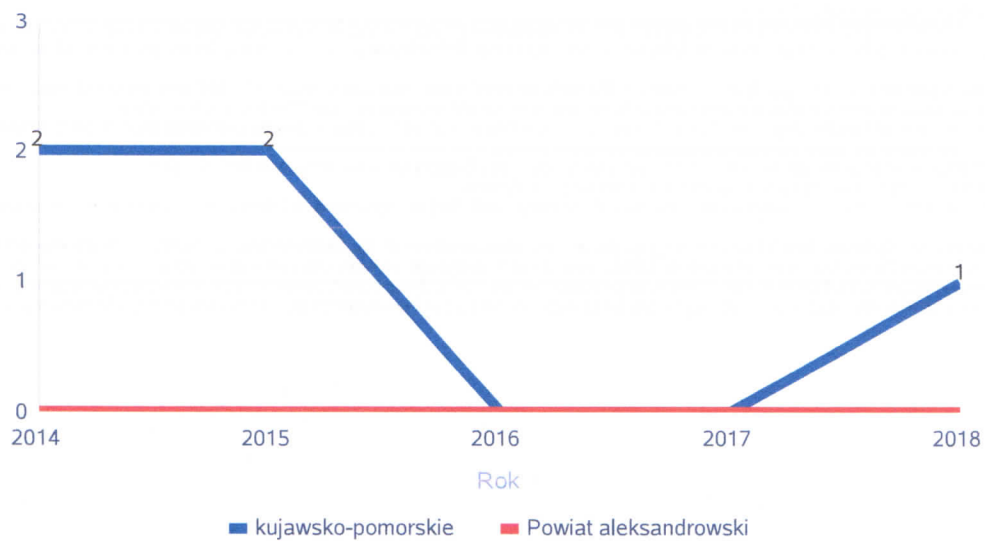
- „Program wyrównywania różnic między regionami III” w ramach tego programu Stowarzyszenie Centrum Niezależnego Życia w Ciechocinku oraz Samodzielny Publiczny Zakład Leczniczo – Opiekuńczy w Raciążku otrzymali dofinansowanie do zakupu samochodu 9 osobowego do przewozu osób niepełnosprawnych, w tym na wózkach inwalidzkich.

Prezentowane poniżej w formie graficznej i tabelarycznej dane dotyczące zadań powiatu realizowanych przez Centrum automatycznie wczytywane są ze sprawozdań z pomocy społecznej MPIPS-03 oraz sprawozdań rzeczowo – finansowych, sporządzanych corocznie przez Powiatowe Centrum Pomocy Rodzinie w Aleksandrowie Kujawskim .

Liczba osób korzystających z indywidualnego programu integracji cudzoziemców w województwie.

	Liczba osób				
	2014	2015	2016	2017	2018
kujawsko-pomorskie	2	2	0	0	1
Powiat aleksandrowski	0	0	0	0	0

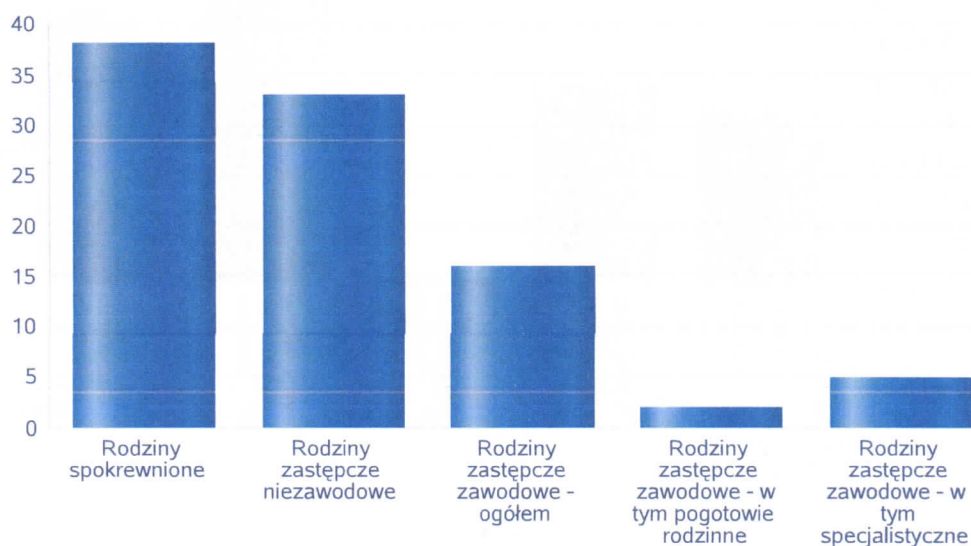
Liczba osób



Liczba dzieci umieszczonych w rodzinach, rodzinach spokrewnionych z dzieckiem, w rodzinach zastępczych niezawodowych, zastępczych zawodowych, w tym rodzinach zastępczych specjalistycznych, rodzinach zastępczych pełniących funkcję pogotowia rodzinnego w 2018 roku.

Forma pieczy:	Liczba dzieci
Rodziny spokrewnione	38
Rodziny zastępcze niezawodowe	33
Rodziny zastępcze zawodowe - ogółem	16
Rodziny zastępcze zawodowe - w tym pogotowie rodzinne	2
Rodziny zastępcze zawodowe - w tym specjalistyczne	5

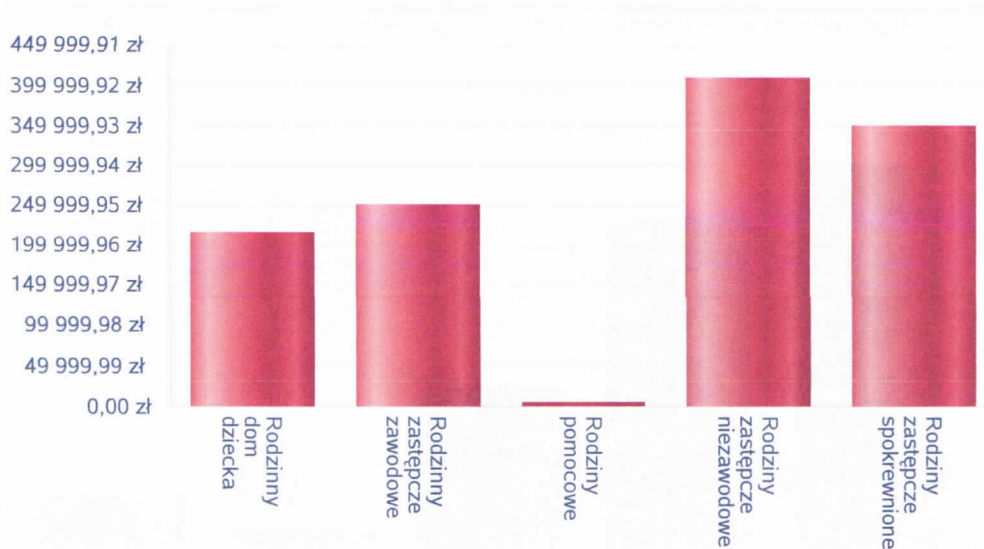
Liczba dzieci



Kwoty świadczeń ze względu na typ rodziny, w której umieszczono dziecko w 2018 roku.

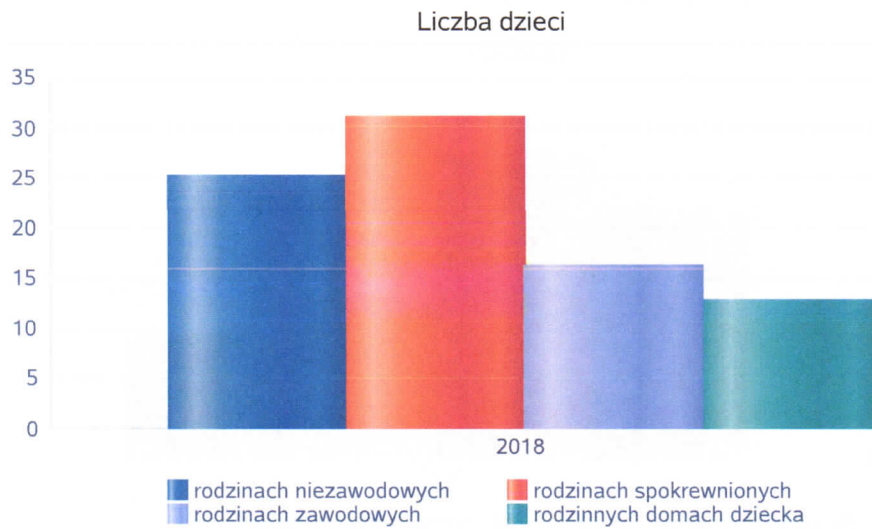
Rodzaj świadczenia	Rodzinny dom dziecka	Rodzinny zastępcze zawodowe	Rodziny pomocowe	Rodziny zastępcze niezawodowe	Rodziny zastępcze spokrewnione
Wydatki na świadczenia dla rodzin zastępczych lub osób prowadzących rodzinny dom dziecka	214 979,00 zł	250 961,00 zł	4 482,00 zł	409 583,00 zł	349 407,00 zł

Kwoty świadczeń



Średniomiesięczna liczba dzieci umieszczonych w różnych typach pieczy zastępczej uprawnionych do otrzymywania dodatku wychowawczego w 2018 roku.

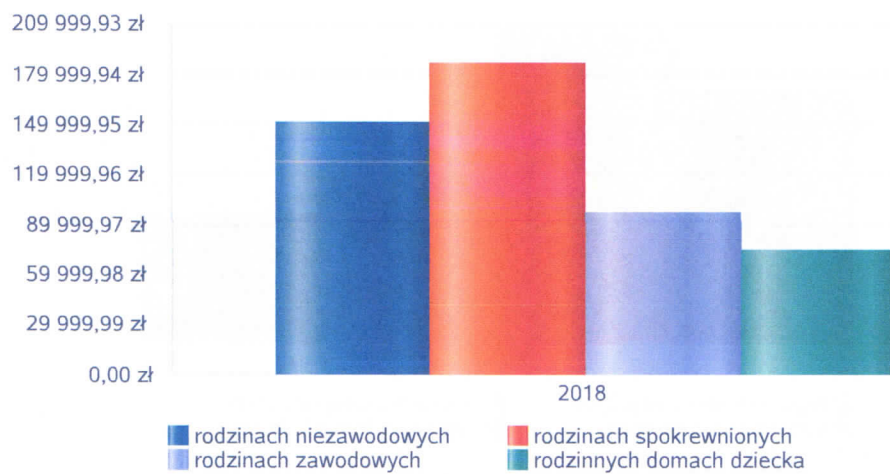
Forma pieczy w	Liczba dzieci
rodzinach niezawodowych	25
rodzinach spokrewnionych	31
rodzinach zawodowych	16
rodzinnych domach dziecka	13



Kwoty świadczeń dodatku wychowawczego w różnych typach pieczy zastępczej w 2018 roku.

Forma pieczy w	Wydatki narastająco od początku roku
rodzinach spokrewnionych	187 000,00 zł
rodzinach niezawodowych	151 004,00 zł
rodzinach zawodowych	97 014,00 zł
rodzinnych domach dziecka	74 603,00 zł

Wydatki



Wskaźnik obrazujący strukturę liczby osób usamodzielnionych w rozbiciu na pełnoletnie osoby opuszczające rodziny zastępcze, pełnoletnie osoby opuszczające placówki opiekuńczo-wychowawczej w 2018 roku.

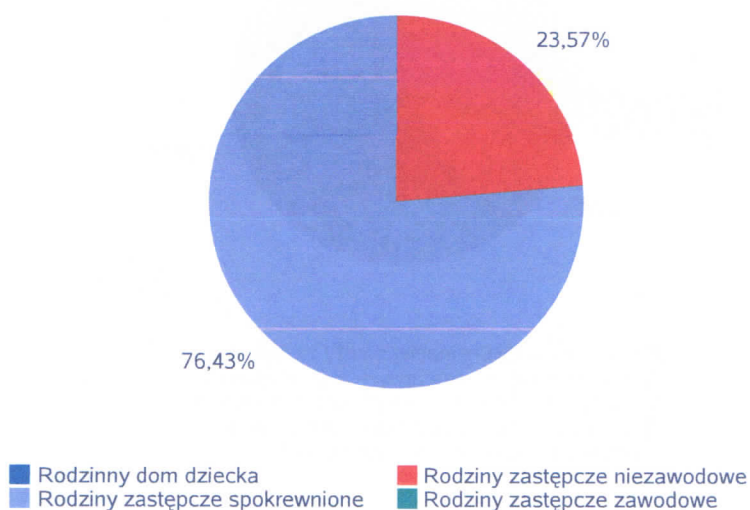
Grupa	Odływ z instytucjonalnej pieczy zastępczej	Odływ z rodzin zastępczych niezawodowych	Odływ z rodzin zastępczych spokrewnionych	Odływ z rodzin zastępczych zawodowych	Odływ z rodzinnych domów dziecka
Dzieci powyżej 18 roku życia	6	1	3	0	0



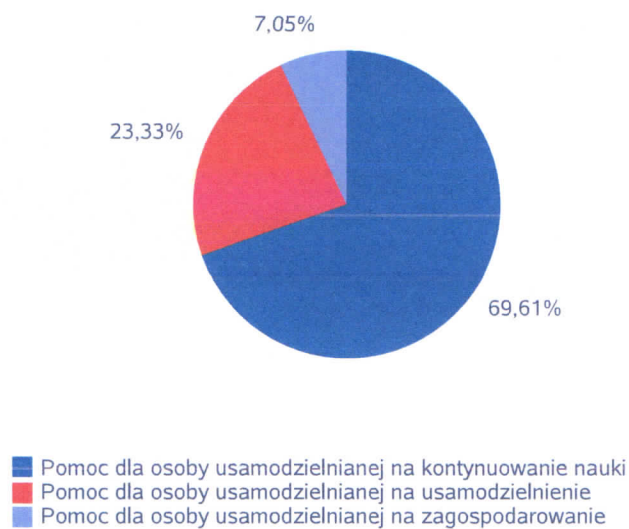
Wskaźnik obrazujący kwotę w złotych ogółem świadczeń na usamodzielnienia w rozbiu na pełnoletnie osoby opuszczające rodziny zastępcze, pełnoletnie osoby opuszczające placówki opiekuńczo-wychowawcze w 2 018 roku.

Rodzaj usamodzielnienia	Rodzinny dom dziecka	Rodziny zastępcze niezawodowe	Rodziny zastępcze spokrewnione	Rodziny zastępcze zawodowe
Pomoc dla osoby usamodzielnianej na kontynuowanie nauki	0,00 zł	8 182,00 zł	60 735,00 zł	0,00 zł
Pomoc dla osoby usamodzielnianej na usamodzielnienie	0,00 zł	13 200,00 zł	9 900,00 zł	0,00 zł
Pomoc dla osoby usamodzielnianej na zagospodarowanie	0,00 zł	1 950,00 zł	5 034,00 zł	0,00 zł

Procentowy udział wydatków wg rodzaju placówki



Procentowy udział wydatków wg rodzaju usamodzielnienia



**POWIAT - ZADANIA PCPR ORAZ MOPR
(w całym okresie sprawozdawczym)**

WYSZCZEGÓLNIENIE	Rok 2017	Rok oceny	Prognoza 2019
INDYWIDUALNE PROGRAMY POMOCY			
PROGRAM ODDZIAŁYWAŃ KOREKCYJNO-EDUKACYJNYCH DLA OSÓB STOSUJĄCYCH PRZEMOC W RODZINIE			
Liczba osób korzystających z usług	1	15	13
USAMODZIELNIENIE			
PEŁNOLETNIE OSOBY OPUSZCZAJĄCE INSTYTUCJE O KTÓRYCH MOWA W ART. 88 UST.1 USTAWY O POMOCY SPOŁECZNEJ			
Liczba osób	2	1	2
Kwota świadczeń w złotych	3	6 199	21 890
W TYM: (od poz. 4 do poz. 9)			
POMOC PIENIĘŻNA NA USAMODZIELNIENIE			
Liczba osób	4	0	2
Kwota świadczeń w złotych	5	0	8 815
POMOC PIENIĘŻNA NA KONTYNUOWANIE NAUKI			
Liczba osób	6	1	1
Kwota świadczeń w złotych	7	6 199	7 786
POMOC PIENIĘŻNA NA ZAGOSPODAROWANIE			
Liczba osób	8	0	1
Kwota świadczeń w złotych	9	0	5 289
REHABILITACJA ZAWODOWA I SPOŁECZNA OSÓB NIEPEŁNOSPRAWNYCH			
Ogólna kwota dofinansowania (PFRON, środki własne powiatu)	10	506 653	649 412
POMOC NA LIKWIDACJĘ BARIER ARCHITEKTONICZNYCH, TECHNICZNYCH I W KOMUNIKOWANIU SIĘ			
Liczba osób, które uzyskały dofinansowanie	11	15	18
Wartość dofinansowania w złotych	12	83 602	120 000
TURNUSY REHABILITACYJNE			
Liczba osób, które uzyskały pomoc	13	86	50
Wartość dofinansowania w złotych	14	93 750	90 000
ZAOBATRZENIE W PRZEDMIOTY ORTOPEDYCZNE, ŚRODKI POMOCNICZE I SPRZĘT REHABILITACYJNY			
Liczba osób, które uzyskały pomoc	15	145	180
Wartość dofinansowania w złotych	16	194 454	249 412
PROGRAM "AKTYWNY SAMORZĄD"			
Liczba świadczeń	17	42	60
Wartość dofinansowania w złotych	18	134 847	190 000
DOFINANSOWANIE SPORTU, KULTURY, REKREACJI I TURYSTYKI			
Liczba dofinansowanych imprez	19	0	0
Liczba niepełnosprawnych uczestników	20	0	0
Wartość dofinansowania ogółem w złotych	21	0	0
DOFINANSOWANIE USŁUG TŁUMACZA JĘZYKA MIGOWEGO LUB TŁUMACZA - PRZEWODNIKA			
Wartość dofinansowania w złotych	22	0	0

4. Inne rodzaje pomocy i świadczeń

W roku oceny dodatek wychowawczy otrzymało 60 rodzin zastępczych. W stosunku do roku poprzedniego liczba ta zmalała o 3 rodziny (co stanowi spadek o 4,76.% w stosunku do roku poprzedniego). Całkowita kwota przyznanego świadczenia w formie dodatku wychowawczego wyniosła 509 620,77 zł i w porównaniu z rokiem poprzednim zmalała o 970,23 zł.

Prezentowane na stronach 23 i 24 niniejszej Oceny Zasobów dane dotyczące dodatku wychowawczego zacytowane zostały automatycznie z *Kwartalnych sprawozdań z realizacji dodatku wychowawczego i dodatku do zryczałtowanej kwoty, o którym mowa w art. 115 ust 2a ustawy z dnia 9 czerwca 2011r. o wspieraniu rodziny i systemie pieczy zastępczej*.

5. Zasoby instytucjonalne pomocy i wsparcia

Na terenie Powiatu Aleksandrowskiego na dzień 31 grudnia 2018 roku funkcjonowały następujące instytucje, tworzące infrastrukturę pomocy społecznej: Powiatowe Centrum Pomocy Rodzinie w Aleksandrowie Kujawskim, Dom Pomocy Społecznej w Zakrzewie, Dom Pomocy Społecznej w Grabiu ponadto: Placówka Socjalizacyjna w Aleksandrowie Kujawskim, Środowiskowy Dom Samopomocy Szymonówka w Nieszawie, Warsztat Terapii Zajęciowej w Aleksandrowie Kujawskim, Warsztat Terapii Zajęciowej Karczemka w Otłoczynie. Instytucje te zaspokajają w znacznej części potrzeby osób niepełnosprawnych oraz opiekę i wychowanie dzieciom częściowo bądź całkowicie pozbawionych opieki rodzicielskiej.

Decyzją z dnia 05 lutego 2009 roku Nr WPS.III.SSz.9013/4/2009 Wojewoda Kujawsko-Pomorski zezwolił Powiatowi Aleksandrowskiemu na prowadzenie Domu Pomocy Społecznej dla osób przewlekle psychicznie chorych w Zakrzewie, który świadczy usługi dla 100 mieszkańców. Na dzień 31 grudnia 2018 roku w Domu przebywało 100 osób. Decyzją z dnia 29 marca 2007 roku Nr WPS.VI.AMi.9013/18/2007 Wojewoda Kujawsko-Pomorski zezwolił Zgromadzeniu Sióstr św. Elżbiety Prowincja Toruńska na prowadzenie Domu Pomocy Społecznej dla Dzieci i Młodzieży Niepełnosprawnej Intelaktualnie w Grabiu, Dom zapewnia opiekę i wychowanie 70 mieszkańcom, na dzień 31 grudnia 2018 roku w Domu przebywało 70 osób.

W celu przygotowania do życia w społeczeństwie i funkcjonowania w środowisku lokalnym osób niepełnosprawnych oraz zwiększenia ich zaradności i samodzielności życiowej i integracji społecznej, w dniu 06 października 2016 roku Powiat Aleksandrowski podpisał umowę z Fundacją im. Brata Alberta o powierzenie realizacji zadania publicznego pod nazwą – prowadzenie Środowiskowego Domu Samopomocy w Nieszawie. Środowiskowy Dom Samopomocy Szymonówka w Nieszawie, przeznaczony jest dla 30 osób upośledzonych umysłowo oraz przewlekle psychicznie chorych. Na dzień 31 grudnia 2018 roku z usług specjalistycznych Domu korzystały 22 osoby.

W związku z standardami placówek opiekuńczo- wychowawczych wynikających z ustawy z dnia 09 czerwca 2011 roku o wspieraniu i systemie pieczy zastępczej od 01 stycznia 2021 roku w placówce opiekuńczo- wychowawczej będzie mogło przebywać 14 dzieci. W celu zapewnienia odpowiedniego standardu usług w placówce opiekuńczo- wychowawczej w powiecie aleksandrowskim, Zarząd Powiatu Aleksandrowskiego podjął decyzję o budowie jednej placówki opiekuńczo – wychowawczej. Natomiast prowadzenie drugiej placówki będzie mogło być zlecone. Wówczas zapewnimy opiekę i wychowanie w instytucjonalnej pieczy zastępczej dla 28 dzieci..

W celu zapewnienia kompleksowego wsparcia między innymi rodzinom zastępczym oraz rodzinom z problemami opiekuńczo - wychowawczymi Powiat Aleksandrowski- Powiatowe Centrum Pomocy Rodzinie w Aleksandrowie Kujawskim w 2018 roku realizował w partnerstwie z Regionalnym Ośrodkiem Polityki Społecznej w Toruniu w okresie od 01 stycznia do 30 czerwca 2018 roku projekt partnerski „Rodzina w Centrum”, natomiast w okresie od 01 lipca do 31 grudnia 2018 roku projekt partnerski „Rodzina w Centrum 2”. Oba te projekty współfinansowane były ze środków Europejskiego Funduszu Społecznego w ramach Regionalnego Programu Operacyjnego Województwa Kujawsko – Pomorskiego na lata 2014 -2020, Oś Priorytetowa 9 Solidarne Społeczeństwo, Działanie 9.3 Rozwój usług społecznych i zdrowotnych, Poddziałanie 9.3.2 Rozwój usług społecznych. W 2018 roku w ramach projektu w Centrum zatrudniono 2 specjalistów ds. pracy z rodziną. Ponadto w ramach powyższych projektów Centrum zapewniło poradnictwo specjalistyczne 155 osobom zagrożonym wykluczeniem społecznym z powiatu aleksandrowskiego, w następującym zakresie: 235 godzin poradnictwa psychologicznego, z którego skorzystały 72 osoby, 90 godzin poradnictwa pedagogicznego, z którego skorzystały 46 osób, 13 godzin poradnictwa psychiatrycznego, z którego skorzystało 6 osób, 136 porad prawnych, z których skorzystało 31 osób.

W 2018 roku w ramach projektu partnerskiego „Rodzina w Centrum 2”, po wcześniejszym uzgodnieniu z Zarządem Powiatu Aleksandrowskiego, Centrum zaplanowało utworzenie mieszkania treningowego o powierzchni ok 42 m², które będzie utworzone w budynku mieszkalno – socjalnym przy Zespole Szkół Nr 2 im. Mjra H. Dobrzańskiego „Hubala” w Aleksandrowie Kujawskim.

Mieszkanie treningowe przeznaczone będzie dla 2 osób opuszczających pieczę zastępczą, które będą miały zapewnione usługi wspierające obejmujące poradnictwo specjalistyczne: psychologiczne i pedagogiczne oraz usługi rozwijające i utrwalające samodzielność, sprawność w zakresie samoobstugi, pełnienia ról społecznych w integracji ze społecznością lokalną. Nadzór nad mieszkaniem treningowym będzie sprawował opiekun mieszkania, który będzie koordynował działania administracyjne, utrzymywał stały kontakt z wychowankami i specjalistami: psychologiem i pedagogiem.

Dane w formie graficznej i tabelarycznej ze stron 29-31 dotyczące zadań powiatu realizowanych przez Centrum automatycznie wczytywane są ze sprawozdań z pomocy społecznej MPIPS-03 sporządzanych corocznie przez Powiatowe Centrum Pomocy Rodzinie w Aleksandrowie Kujawskim. Dane w wykresach ze stron 32-33 przedstawiają statystyki ze sprawozdań z pomocy społecznej MPIPS-03 wszystkich powiatowych centrów pomocy rodzinie oraz miejskich ośrodków pomocy rodzinie w Województwie Kujawsko – Pomorskim. Natomiast dane w tabelach ze stron 34-36 prezentują dane własne Powiatowego Centrum Pomocy Rodzinie w Aleksandrowie Kujawskim .

Liczba jednostek organizacyjnych pomocy i integracji społecznej o zasięgu lokalnym i o zasięgu ponadgminnym w podziale na instytucję prowadząc w 2018 roku

Jednostka	INNY PODMIOT PROWADZĄCY - liczba jednostek	PODMIOT PROWADZĄCY - POWIAT - liczba jednostek
DOMY POMOCY SPOŁECZNEJ	1	1
JEDNOSTKI SPECJALISTYCZNEGO PORADNICTWA	0	1
KLUBY INTEGRACJI SPOŁECZNEJ	0	0
MIESZKANIA CHRONIONE	0	0
OŚRODKI INTERWENCJI KRYZYSOWEJ	0	0
OŚRODKI WSPARCIA	1	0
RODZINNE DOMY POMOCY	0	0

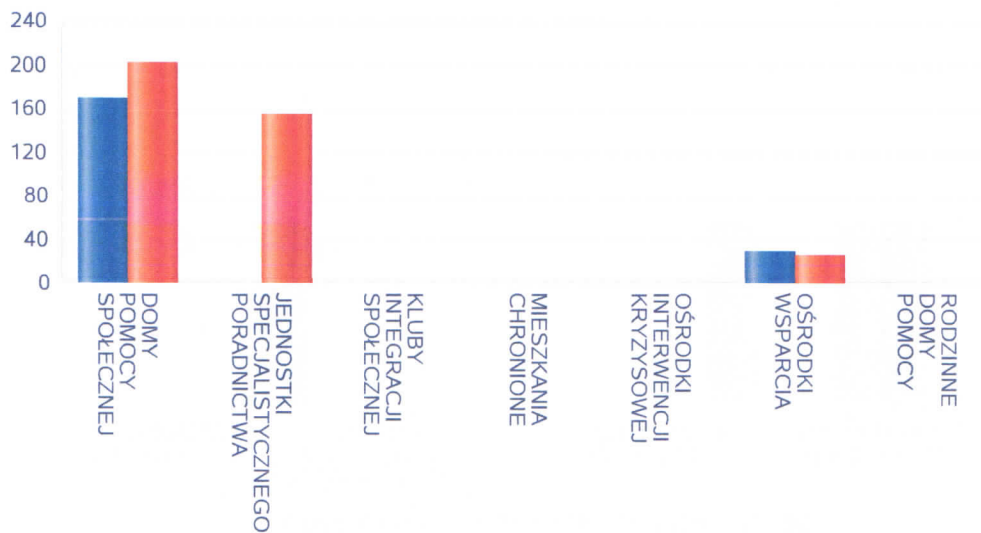
Liczba jednostek organizacyjnych pomocy i integracji społecznej



Liczba miejsc w jednostkach organizacyjnych pomocy i integracji społecznej o zasięgu lokalnym i o zasięgu ponadgminnym w 2018 roku.

Rodzaj placówki	liczba miejsc	liczba osób korzystających
DOMY POMOCY SPOŁECZNEJ	170	203
JEDNOSTKI SPECJALISTYCZNEGO PORADNICTWA		155
KLUBY INTEGRACJI SPOŁECZNEJ		0
MIESZKANIA CHRONIONE	0	0
OŚRODKI INTERWENCJI KRYZYSOWEJ	0	0
OŚRODKI WSPARCIA	30	27
RODZINNE DOMY POMOCY	0	0

Liczba miejsc w jednostkach organizacyjnych pomocy i integracji społecznej o zasięgu lokalnym i o zasięgu ponadgminnym

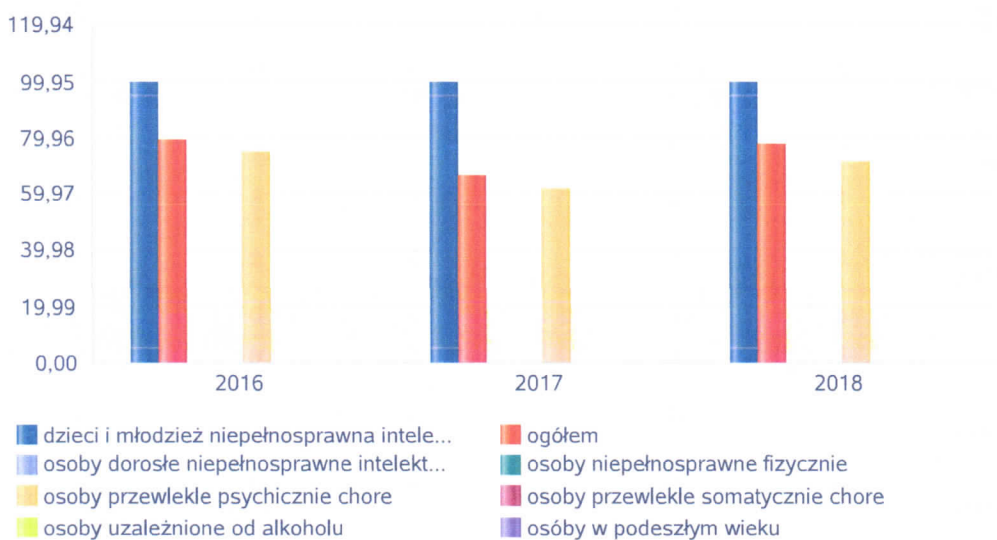


Nasylenie usługami w DPS-ach.

Wskaźnik obliczany jako stosunek liczby osób umieszczonych w DPS pomnożony przez 100 do sumy liczby osób umieszczonych w DPS i liczby oczekujących.

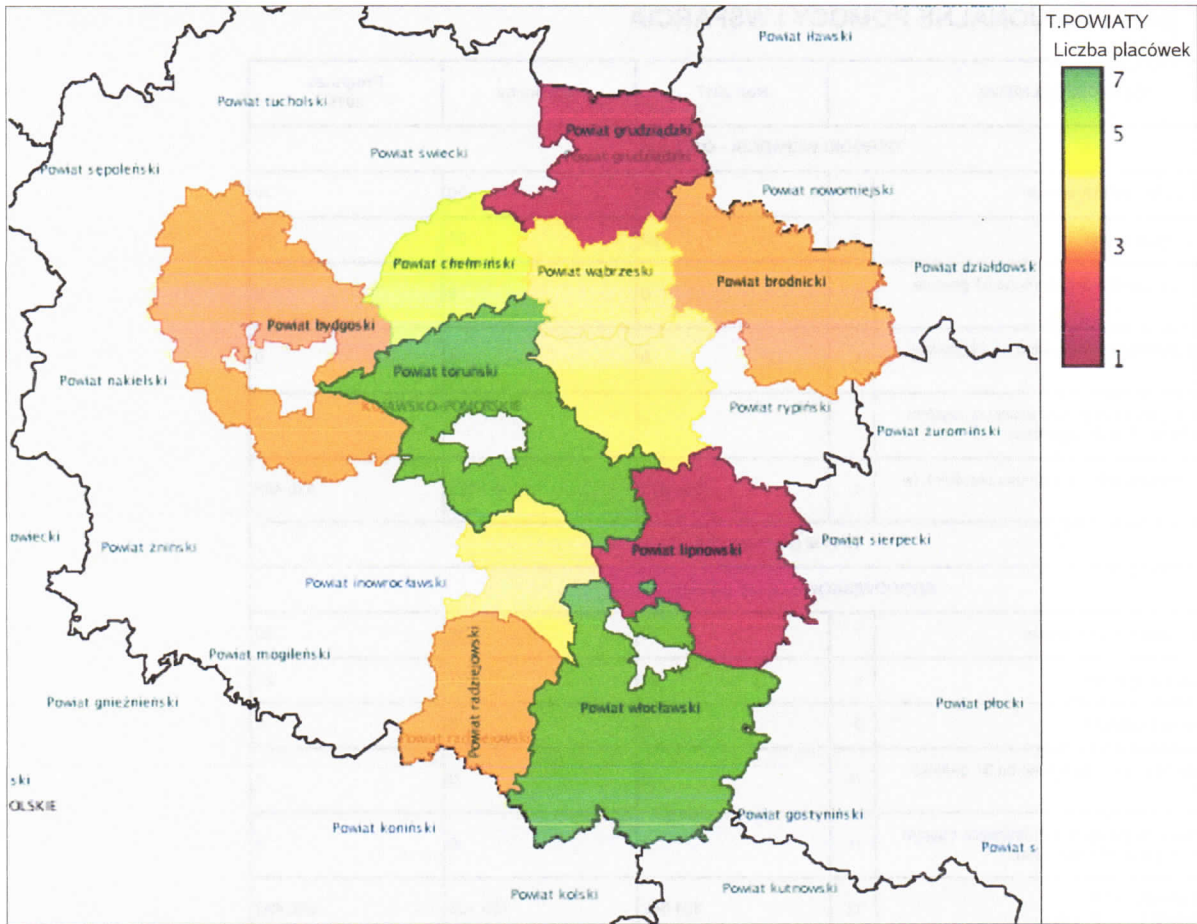
Grupa osób	Wskaźnik nasycenia usługami w DPS-ach wyrażony w %		
	2016	2017	2018
ogółem	78,95	66,67	77,78
osoby w podeszłym wieku			
osoby przewlekle somatycznie chore			
osoby przewlekle psychicznie chore	75,00	61,90	71,43
osoby dorosłe niepełnosprawne intelektualnie			
dzieci i młodzież niepełnosprawna intelektualnie	100,00	100,00	100,00
osoby niepełnosprawne fizycznie			
osoby uzależnione od alkoholu			

Nasylenie usługami w DPS-ach



Rozmieszczenie jednostek organizacyjnych pomocy i integracji społecznej o zasięgu ponadgminnym w 2018 roku.

Powiat	Ogółem	DOMY POMOCY SPOŁECZNEJ	JEDNOSTKI SPECJALISTYCZNEGO PORADNICTWA	MIESZKANIA CHRONIONE	OŚRODKI INTERWENCJI KRYZYSOWEJ	OŚRODKI WSPARCIA
Powiat aleksandrowski	4	2	1	0	0	1
Powiat brodnicki	3	1	1	0	0	1
Powiat bydgoski	3	2	1	0	0	0
Powiat chełmiński	5	2	1	0	1	1
Powiat golubsko- dobrzyński	4	1	1	0	0	2
Powiat grudziądzki	1	0	1	0	0	0
Powiat inowrocławski (kujawsko-pomorskie)	6	5	0	0	1	0
Powiat lipnowski	1	1	0	0	0	0
Powiat mogileński (kujawsko-pomorskie)	4	1	1	1	1	0
Powiat nakielski (kujawsko-pomorskie)	3	1	1	0	0	1
Powiat radziejowski	3	1	1	0	0	1
Powiat rypiński (kujawsko-pomorskie)	2	1	1	0	0	0
Powiat sępoleński (kujawsko-pomorskie)	4	3	1	0	0	0
Powiat toruński	7	4	1	0	0	2
Powiat tucholski (kujawsko-pomorskie)	3	1	2	0	0	0
Powiat wąbrzeski	4	1	0	0	1	2
Powiat włocławski	7	5	1	0	0	1
Powiat świecki (kujawsko-pomorskie)	5	3	1	0	1	0
Powiat żniński (kujawsko-pomorskie)	6	3	1	0	0	2



ZASOBY INSTYTUCJONALNE POMOCY I WSPARCIA

WYSZCZEGÓLNIENIE		Rok 2017	Rok oceny	Prognoza 2019
OŚRODKI WSPARCIA - OGÓLEM				
Liczba miejsc w placówkach ogółem	1	30	30	30
Liczba osób korzystających	2	29	27	30
Liczba osób oczekujących (wg stanu na 31 grudnia danego roku)	3	0	0	0
Liczba decyzji odmownych (wg stanu na 31 grudnia danego roku)	4	0	0	0
Kadra placówek - liczba osób zatrudnionych ogółem (wg stanu na 31 grudnia danego roku)	5	7	5	7
Roczny koszt prowadzenia i utrzymania placówek (w złotych)	6	354 842	453 123	520 493
W TYM (z wierszy 1-6):				
ŚRODOWISKOWE DOMY SAMOPOMOCY				
Liczba miejsc w placówkach ogółem	7	30	30	30
Liczba osób korzystających	8	29	27	27
Liczba osób umieszczonych	9	9	5	9
Liczba osób oczekujących (wg stanu na 31 grudnia danego roku)	10	0	0	0
Kadra placówek - liczba osób zatrudnionych ogółem (wg stanu na 31 grudnia danego roku)	11	7	5	7
Roczny koszt prowadzenia i utrzymania placówek (w złotych)	12	354 842	453 123	520 493
DZIEENNE DOMY POMOCY				
Liczba miejsc w placówkach ogółem	13	0	0	0
Liczba osób korzystających	14	0	0	0
Liczba osób oczekujących (wg stanu na 31 grudnia danego roku)	15	0	0	0
Kadra placówek - liczba osób zatrudnionych ogółem (wg stanu na 31 grudnia danego roku)	16	0	0	0
Roczny koszt prowadzenia i utrzymania placówek (w złotych)	17	0	0	0
KLUBY SAMOPOMOCY				
Liczba miejsc w placówkach ogółem	18	0	0	0
Liczba osób korzystających	19	0	0	0
Liczba osób oczekujących (wg stanu na 31 grudnia danego roku)	20	0	0	0
Kadra placówek - liczba osób zatrudnionych ogółem (wg stanu na 31 grudnia danego roku)	21	0	0	0
Roczny koszt prowadzenia i utrzymania placówek (w złotych)	22	0	0	0
NOCLEGOWNIE i SCHRONISKA DLA OSÓB BEZDOMNYCH				
Liczba miejsc w placówkach ogółem	23	0	0	0
Liczba osób korzystających	24	0	0	0
Liczba osób skierowanych w wyniku eksmisji	25	0	0	0
Kadra placówek - liczba osób zatrudnionych ogółem (wg stanu na 31 grudnia danego roku)	26	0	0	0
Roczny koszt prowadzenia i utrzymania placówek (w złotych)	27	0	0	0
OGRZEWAŁNIE				

WYSZCZEGÓLNIENIE		Rok 2017	Rok oceny	Prognoza 2019
Liczba miejsc w placówkach ogółem	28	0	0	0
Liczba osób korzystających	29	0	0	0
Kadra placówek - liczba osób zatrudnionych ogółem (wg stanu na 31 grudnia danego roku)	30	0	0	0
Roczny koszt prowadzenia i utrzymania placówek (w złotych)	31	0	0	0

ZASOBY INSTYTUCJONALNE POMOCY I WSPARCIA (c.d.)

WYSZCZEGÓLNIENIE		Rok 2017	Rok oceny	Prognoza 2019
DOMY POMOCY SPOŁECZNEJ				
Liczba miejsc w placówkach ogółem	1	170	170	170
Liczba osób korzystających	2	182	187	187
Liczba osób umieszczonych	3	16	21	20
Liczba osób oczekujących (wg stanu na 31 grudnia danego roku)	4	8	6	6
Liczba decyzji odmownych (wg stanu na 31 grudnia danego roku)	5	0	0	0
Kadra placówek - liczba osób zatrudnionych ogółem (wg stanu na 31 grudnia danego roku)	6	131	140	140
Roczny koszt prowadzenia i utrzymania placówek (w złotych)	7	5 653 184	6 002 156	6 178 359
MIESZKANIA CHRONIONE OGÓLEM				
Liczba miejsc w placówkach ogółem	8	0	0	0
Liczba osób korzystających	9	0	0	0
Liczba osób umieszczonych	10	0	0	0
Liczba osób oczekujących (wg stanu na 31 grudnia danego roku)	11	0	0	0
Kadra placówek - liczba osób zatrudnionych ogółem (wg stanu na 31 grudnia danego roku)	12	0	0	0
Roczny koszt prowadzenia i utrzymania placówek (w złotych)	13	0	0	0
OSRODKI INTERWENCJI KRYZYSOWEJ OGÓLEM				
Liczba miejsc w placówkach ogółem	14	0	0	0
Liczba osób korzystających	15	0	0	0
JEDNOSTKI SPECJALISTYCZNEGO PORADNICTWA				
Liczba osób korzystających	16	0	0	0
Kadra placówek - liczba osób zatrudnionych ogółem (wg stanu na 31 grudnia danego roku)	17	0	0	0
Roczny koszt prowadzenia i utrzymania placówek (w złotych)	18	0	0	0
PLACÓWKI WSPARCIA DZIENNEGO				
Liczba miejsc w placówkach ogółem	19	0	0	0
Liczba osób korzystających	20	0	0	0
Kadra placówek - liczba osób zatrudnionych ogółem (wg stanu na 31 grudnia danego roku)	21	0	0	0
Roczny koszt prowadzenia i utrzymania placówek (w złotych)	22	0	0	0

WYSZCZEGÓLNIENIE		Rok 2017	Rok oceny	Prognoza 2019
PLACÓWKI OPIEKUŃCZO-WYCHOWAWCZE OGÓŁEM				
Liczba miejsc w placówkach ogółem	23	30	30	30
Liczba osób korzystających	24	30	33	30
Kadra placówek - liczba osób zatrudnionych ogółem (wg stanu na 31 grudnia danego roku)	25	25	23	23
Roczny koszt prowadzenia i utrzymania placówek (w złotych)	26	1 394 069	1 371 798	1 634 283
W tym: PLACÓWKI TYPU RODZINNEGO				
Liczba miejsc w placówkach ogółem	27	0	0	0
Liczba osób korzystających	28	0	0	0
Kadra placówek - liczba osób zatrudnionych ogółem (wg stanu na 31 grudnia danego roku)	29	0	0	0
Roczny koszt prowadzenia i utrzymania placówek (w złotych)	30	0	0	0
CENTRUM INTEGRACJI SPOŁECZNEJ				
Liczba uczestników zajęć	31	0	0	0
KLUB INTEGRACJI SPOŁECZNEJ				
Liczba uczestników zajęć	32	X	X	X
WARSZTAT TERAPII ZAJĘCIOWEJ				
Liczba uczestników zajęć	33	50	50	50
Kadra placówek - liczba osób zatrudnionych ogółem (wg stanu na 31 grudnia danego roku)	34	16	16	15
Roczny koszt prowadzenia i utrzymania placówek (w złotych)	35	895 667	929 000	988 667
ZAKŁAD AKTYWNOŚCI ZAWODOWEJ				
Liczba uczestników zajęć	36	0	0	0

INNE INSTYTUCJE POMOCY I WSPARCIA

Rodzaj instytucji	Wyszczególnienie		Rok 2017	Rok oceny	Prognoza 2019
	Liczba placówek	1	0	0	0
	Liczba osób korzystających / uczestników	2	0	0	0

6. Kadra jednostki organizacyjnej pomocy społecznej


W roku oceny, kadra Powiatowego Centrum Pomocy Rodzinie w Aleksandrowie Kujawskim liczyła 16 osób w tym: kadra kierownicza 1 osoba, pracownicy socjalni 3 osoby, pozostali pracownicy 13 osób. 14 pracowników posiada wykształcenie wyższe, 2 wykształcenie średnie, natomiast żaden pracownik nie posiada:
- specjalizacji I i II stopnia w zawodzie pracownika socjalnego,
- specjalizacji z organizacji pomocy społecznej.

Prezentowane poniżej w formie graficznej i tabelarycznej dane automatycznie wczytywane są ze sprawozdań z pomocy społecznej MPIPS-03, sporządzanych corocznie przez Powiatowe Centrum Pomocy Rodzinie w Aleksandrowie Kujawskim.

Kadra jednostek organizacyjnych pomocy społecznej - osoby zatrudnione.

Zatrudnieni	Liczba osób		
	2016	2017	2018
Ogółem we wszystkich rodzajach placówek	149	151	157
Kierownicy, dyrektorzy, zastępcy	1	1	1

Kadra jednostek organizacyjnych pomocy społecznej - osoby zatrudnione



6.1. Zatrudnienie pomocnicze w jednostce organizacyjnej pomocy społecznej

W 2018r. w Powiatowym Centrum Pomocy Rodzinie w Aleksandrowie Kujawskim nie zatrudniono osób w ramach robót publicznych, prac interwencyjnych oraz wolontariuszy natomiast 3 osoby odbyły staż.

6.2. Zespoły pracy socjalnej i integracji społecznej w jednostce pomocy społecznej


W 2018 roku w Powiatowym Centrum Pomocy Rodzinie w Aleksandrowie Kujawskim nie funkcjonował Zespół pracy socjalnej i integracji społecznej. Powyższe zespoły wpisują się w strukturę organizacyjną ośrodków pomocy społecznej.

7. Środki finansowe na wydatki w pomocy społecznej i innych obszarach polityki społecznej w budżecie jednostki samorządu terytorialnego

W powiecie aleksandrowskim w 2018 roku środki finansowe na zadania z zakresu polityki społecznej wyniosły 13.745,039,00 zł. Poziom wydatków w stosunku do roku poprzedniego wzrósł o 1.317.358 zł. (10,6%). W dziale 855 – Rodzina wydatkowano 3. 895,714,00 zł., co stanowi 28,34 % ogólnych wydatków w zakresie polityki społecznej. W dziale 852 - Pomoc społeczna, wydatkowano 7.343,139,00 zł. czyli 53,43 % ogólnych wydatków w zakresie polityki społecznej. W dziale 853 - Pozostałe zadania w zakresie polityki społecznej, wydatkowano kwotę 2.506.186,00 zł, co stanowi 18,23 % ogólnych wydatków w zakresie polityki społecznej. Najwięcej środków wydano na następujące pozycje budżetowe:


1. Dział 852 rozdział 85202 - Domy Pomocy Społecznej 6.002,156,00 zł,
2. Dział 855 rozdział 85508 - Rodziny zastępcze 2.365,051,00 zł,
3. Dział 855 rozdział 85510 - Działalność placówek opiekuńczo - wychowawczych 1.497,833,00 zł.

WYDATKI W OBSZARACH POLITYKI SPOŁECZNEJ W JEDNOSTKACH SAMORZĄDU TERYTORIALNEGO



- 852 - POMOC SPOŁECZNA
- 855 - RODZINA
- 853 - POZOSTAŁE ZADANIA W ZAKRESIE POLITYKI SPOŁECZNEJ
- 851 - OCHRONA ZDROWIA
- 854 - EDUKACYJNA OPIEKA WYCHOWAWCZA

WYDATKI W OBSZARACH POLITYKI SPOŁECZNEJ W OPS / PCPR



- 855 - RODZINA
- 852 - POMOC SPOŁECZNA
- 851 - OCHRONA ZDROWIA
- 853 - POZOSTAŁE ZADANIA W ZAKRESIE POLITYKI SPOŁECZNEJ
- 854 - EDUKACYJNA OPIEKA WYCHOWAWCZA

ŚRODKI FINANSOWE NA WYDATKI W POMOCY SPOŁECZNEJ I INNYCH OBSZARACH POLITYKI SPOŁECZNEJ W BUDŻECIE JEDNOSTKI SAMORZĄDU TERYTORIALNEGO (zadania własne i zadania zlecone)
W złotych

WYSZCZEGÓLNIENIE		Rok 2017	Rok oceny	Prognoza 2019
OGÓŁEM				
OGÓŁEM (działy)	1	12 782 523	13 745 039	12 965 625
W tym: w budżecie OPS/PCPR	2	3 058 486	3 241 840	3 746 511
851 - OCHRONA ZDROWIA				
85153 - Przeciwdziałanie narkomanii	3	0	0	0
w tym: w budżecie OPS / PCPR	4	0	0	0
85154 - Przeciwdziałanie alkoholizmowi	5	0	0	0
w tym: w budżecie OPS / PCPR	6	0	0	0
852 - POMOC SPOŁECZNA				
85202 - Domy pomocy społecznej	7	5 653 194	6 002 156	6 178 359
w tym: w budżecie OPS / PCPR	8	0	0	0
85203 - Ośrodki Wsparcia	9	354 842	453 123	520 493
w tym: w budżecie OPS / PCPR	10	0	0	0
85205 - Przeciwdziałanie przemocy w rodzinie	11	10 919	10 853	10 998
w tym: w budżecie OPS / PCPR	12	10 919	10 853	10 998
85213 - Składki na ubezpieczenie zdrowotne opłacane za osoby pobierające niektóre świadczenia z pomocy społecznej, niektóre świadczenia rodzinne oraz za osoby uczestniczące w zajęciach centrum integracji społecznej	13	0	0	0

WYSZCZEGÓLNIENIE		Rok 2017	Rok oceny	Prognoza 2019
w tym: w budżecie OPS / PCPR	14	0	0	0
85214 - Zasiłki okresowe, celowe i pomoc w naturze oraz składki na ubezpieczenia emerytalne i rentowe	15	0	0	0
w tym: w budżecie OPS / PCPR	16	0	0	0
85215 - Dodatki mieszkaniowe	17	0		0
w tym: w budżecie OPS / PCPR	18	0		0
85216 - Zasiłki stałe	19	0		0
w tym: w budżecie OPS / PCPR	20	0		0
85218 - Powiatowe Centrum Pomocy Rodzinie	21	563 896	631 681	700 245
w tym: w budżecie OPS/PCPR	22	563 896	631 681	700 245
85219 - Ośrodek Pomocy Społecznej	23	X	X	X
w tym: w budżecie OPS/PCPR	24	X	X	X
85220 - Specjalistyczne poradnictwo, mieszkania chronione i ośrodki interwencji kryzysowej	25	0	0	0
w tym: w budżecie OPS / PCPR	26	0	0	0
85228 - Usługi opiekuńcze i specjalistyczne usługi opiekuńcze	27	0	0	0
w tym: w budżecie OPS / PCPR	28	0	0	0
85230 - Pomoc w zakresie dożywiania	29	0	0	0
w tym: w budżecie OPS / PCPR	30	0	0	0
85231 - Pomoc dla cudzoziemców	31	0	0	0
w tym: w budżecie OPS / PCPR	32	0	0	0
W tym (z wiersza 31): Wydatki na pomoc dla cudzoziemców w celu integracji ze środowiskiem (cudzoziemcy, którzy uzyskali status uchodźcy lub ochronę uzupełniającą)	33	0	0	0
w tym: w budżecie OPS / PCPR	34	0	0	0
85232 - Centra Integracji Społecznej	35	0	0	0
w tym: w budżecie OPS / PCPR	36	0	0	0
85278 - Usuwanie skutków klęsk żywiołowych	37	0	0	0
w tym: w budżecie OPS / PCPR	38	0	0	0
85295 - Pozostała działalność	39	249 332	245 326	425 792
w tym: w budżecie OPS / PCPR	40	249 332	245 326	425 792
853 - POZOSTAŁE ZADANIA W ZAKRESIE POLITYKI SPOŁECZNEJ				
85311 - Rehabilitacja zawodowa i społeczna osób niepełnosprawnych	41	151 074	156 740	168 074
w tym: w budżecie OPS / PCPR	42	0	0	0
85321 - Zespoły orzekania o niepełnosprawności	43	227 728	219 759	269 057
w tym: w budżecie dyspozycji OPS / PCPR	44	0	0	0
85324 - Państwowy Fundusz Rehabilitacji Osób Niepełnosprawnych	45	1 827 407	2 129 687	254 598
w tym: w budżecie OPS / PCPR	46	0	0	0
85395 - Pozostała działalność w zakresie polityki społecznej	47	6 600	0	0
w tym: w budżecie OPS / PCPR	48	6 600	0	0
854 - EDUKACYJNA OPIEKA WYCHOWAWCZA				

WYSZCZEGÓLNIENIE		Rok 2017	Rok oceny	Prognoza 2019
85415 - Pomoc materialna dla uczniów o charakterze socjalnym	49	0	0	0
w tym: w budżecie OPS / PCPR	50	0	0	0
85416 - Pomoc materialna dla uczniów o charakterze motywacyjnym	51	0	0	0
w tym: w budżecie OPS / PCPR	52	0	0	0
855 - RODZINA				
85501 - Świadczenie wychowawcze	53	0	0	0
w tym: w budżecie OPS / PCPR	54	0	0	0
85502 - Świadczenia rodzinne, świadczenie z funduszu alimentacyjnego oraz składki na ubezpieczenia emerytalne i rentowe z ubezpieczenia społecznego	55	0	0	0
w tym: w budżecie OPS / PCPR	56	0	0	0
85504 - Wspieranie rodziny	57	0	32 830	32 830
w tym: w budżecie OPS / PCPR	58	0	25 030	25 030
85505 - Tworzenie i funkcjonowanie żłobków	59	0	0	0
w tym: w budżecie OPS / PCPR	60	0	0	0
85506 - Tworzenie i funkcjonowanie klubów dziecięcych	61	0	0	0
w tym: w budżecie OPS / PCPR	62	0	0	0
85507 - Dzienni opiekunowie	63	0	0	0
w tym: w budżecie OPS / PCPR	64	0	0	0
85508 - Rodziny zastępcze	65	2 279 662	2 365 051	2 628 613
w tym: w budżecie OPS / PCPR	66	2 174 175	2 272 294	2 515 360
85510 - Działalność placówek opiekuńczo-wychowawczych	67	1 457 869	1 497 833	1 776 566
w tym: w budżecie OPS / PCPR	68	53 564	56 656	69 086

8. Aktywność projektowo-konkursowa jednostki organizacyjnej pomocy społecznej

Aktywność projektowo-konkursowa jednostki organizacyjnej pomocy społecznej polega na realizacji projektów finansowanych z Europejskiego Funduszu Społecznego, udziału w konkursach ogłaszanych przez Ministerstwo Rodziny Pracy i Polityki Społecznej oraz na realizacji programów osłonowych.

Powiatowe Centrum Pomocy Rodzinie w Aleksandrowie Kujawskim w 2018 roku w partnerstwie z Regionalnym Ośrodkiem Polityki Społecznej w Toruniu w okresie od 01 stycznia do 30 czerwca 2018 roku realizowało projekt partnerski „Rodzina w Centrum”, natomiast w okresie od 01 lipca do 31 grudnia 2018 roku projekt partnerski „Rodzina w Centrum 2”. Projekty te współfinansowane były ze środków Europejskiego Funduszu Społecznego w ramach Regionalnego Programu Operacyjnego Województwa Kujawsko – Pomorskiego na lata 2014 -2020, Oś Priorytetowa 9 Solidarne Społeczeństwo, Działanie 9.3 Rozwój usług społecznych i zdrowotnych, Poddziałanie 9.3.2 Rozwój usług społecznych. Formy wsparcia jakie świadczone były w ramach projektów to:

- specjalistyczne poradnictwo: pedagogiczne, prawne, psychologiczne, psychiatryczne,
- mediacje rodzinne,
- warsztaty wzmacniające kompetencje rodzicielskie oraz zajęcia animacyjne dla dzieci rodziców korzystających z warsztatów,
- warsztaty socjoterapeutyczne dla osób przebywających w pieczy,
- grupy wsparcia dla rodzin naturalnych i zastępczych,
- szkolenia dla wolontariuszy,
- wyjazdy edukacyjne wzmacniające więzi i relacje pomiędzy rodzicami zastępczymi i dziećmi,
- warsztaty dla osób przebywających i opuszczających pieczę zastępczą,
- spotkania dotyczące rozwoju rodzinnych form pieczy zastępczej oraz placówek opiekuńczo- wychowawczych do 14 dzieci.
- bony edukacyjne,
- warsztaty Moje emocje dla dzieci przebywających w pieczy zastępczej.

Z pomocy oferowanej w ramach w/w projektów skorzystało łącznie 274 osoby.

Łączny koszt realizacji w/w projektów wyniósł 245.325,48 zł (150.180, 29 zł na projekt Rodzina w Centrum i 95.145,19 zł na projekt Rodzina w Centrum 2).

Ponadto w 2018 roku Centrum realizowało Program korekcyjno – edukacyjny dla osób stosujących przemoc w rodzinie w Powiecie Aleksandrowskim, w ramach Krajowego Programu Przeciwdziałania Przemocy w Rodzinie, finansowanego przez Ministerstwo Rodziny, Pracy i Polityki Społecznej.

Na realizację programu otrzymaliśmy dotację w kwocie 10.998,00 zł, natomiast wykorzystano 10.853,00 zł. Program realizowany był w okresie od 01.07.2018 roku do 30.09.2018 roku. Do programu przystąpiło 13 uczestników, jednakże zakończyło 7 osób. Uczestnicy brali udział w sesjach indywidualnych oraz grupowych prowadzonych przez trenerów.

9. Współpraca z organizacjami pozarządowymi - zadania zlecone w obszarze pomocy i wsparcia

W 2018 roku w powiecie aleksandrowskim obowiązywały 2 umowy na prowadzenie placówek pomocy społecznej, zlecane organizacjom pozarządowym w trybie ustawy z dnia 24 kwietnia 2003r. o działalności pożytku publicznego i o wolontariacie.

Umowa Nr 1/2016 o powierzenie realizacji zadania publicznego pod nazwą prowadzenie Środowiskowego Domu Samopomocy w Nieszawie. Środowiskowy Dom Samopomocy w 2018r. otrzymał dotację w wysokości 456.123,00 zł. W stosunku do roku 2017 wydatki wzrosły o 101.281,00 zł.

Umowa Nr 1/2013 o powierzenie zadania publicznego pod nazwą prowadzenie Domu Pomocy Społecznej dla Dzieci i Młodzieży Niepełnosprawnej Intelakualnie w Grabiu w 2018 roku Dom Pomocy Społecznej w Grabiu otrzymał dotację w wysokości 1.184,195,00 zł. W stosunku do 2017 r. wydatki zmalały o 184.122,00 zł.

Dotacja dotyczy mieszkańców Domu przyjętych do 2004r. na starych zasadach. Od 2004 roku koszt pobytu w dps nowo przybyłych mieszkańców pokrywa gmina, z której mieszkańiec jest kierowany.

10. Wnioski końcowe

Ocena zasobów pomocy społecznej dla powiatu aleksandrowskiego za 2018 rok została przygotowana na podstawie danych Powiatowego Centrum Pomocy Rodzinie w Aleksandrowie Kujawskim zawartych w systemie Centralnej Aplikacji Statystycznej, sprawozdań MRPiPS. Dane z Oceny umożliwiają analizowanie i monitorowanie występowania problemów społecznych oraz planowanie działań aktywizujących jednostki samorządu terytorialnego w obszarze usług społecznych. Zawarte w niej informacje są materiałem poglądowym mającym ułatwić władzom powiatu podejmowanie decyzji związanych z planowaniem budżetu w zakresie polityki społecznej w kolejnym roku i stały się podstawą do sformułowania poniższych wniosków i rekomendacji:

1. Istniejąca infrastruktura pomocy społecznej w powiecie aleksandrowskim w znacznej mierze zabezpiecza potrzeby mieszkańców powiatu.

2. Powiatowe Centrum Pomocy Rodzinie w Aleksandrowie Kujawskim poprzez realizację projektu Rodzina w Centrum i Rodzina w Centrum 2 zapewniło kompleksową pomoc rodzinom zastępczym i dzieciom w nich przebywającym. Z uwagi na fakt, że program będzie realizowany do 30.06.2020 roku, wskazane jest zabezpieczenie w budżecie Powiatowego Centrum Pomocy Rodzinie w Aleksandrowie Kujawskim środków finansowych na realizację poradnictwa specjalistycznego (psychologicznego, pedagogicznego i prawnego) oraz grup wsparcia. Wówczas zapewnimy niezbędne wsparcie rodzinom zastępczym, które zapewniają opiekę i wychowanie w znacznej większości dzieciom z deficytami rozwojowymi i edukacyjnymi.

3. Zgodnie z Umową o partnerstwie na rzecz realizacji projektu Rodzina w Centrum 2 oraz zgodnie z Wytłaczonymi w zakresie kwalifikowalności wydatków w ramach Europejskiego Funduszu Rozwoju Regionalnego, Europejskiego Funduszu Społecznego oraz Funduszu Spójności na lata 2014-2020, Centrum zobowiązane jest do zachowania trwałości projektu poprzez:

1) Utrzymanie poziomu usług realizowanych w Centrum Wspierania Rodzin (specjalistyczne poradnictwo rodzinne: psycholog, pedagog, prawnik), przez okres 4 tygodni od zakończenia realizacji projektu, tj. do 28 lipca 2020r.

2) Utrzymanie mieszkania treningowego:

- przez okres 5 lat od zakończenia realizacji projektu tj. do 30 czerwca 2025r. (dotyczy kosztów utrzymania mieszkania treningowego),

- przez okres 2 lat od zakończenia realizacji projektu tj. do 30 czerwca 2022r. (dotyczy standardów i usług wspierających w mieszkaniu treningowym, obejmujących poradnictwo specjalistyczne (psycholog, pedagog, prawnik) oraz opiekun mieszkania.

Poradnictwo specjalistyczne będzie realizowane w ramach wniosku 2.

4. Od 01 stycznia 2021r. w placówce opiekuńczo - wychowawczej będzie mogło przebywać 14 dzieci. Obecnie w Placówce Socjalizacyjnej w Aleksandrowie Kujawskim może przebywać 30 dzieci. Liczba ta pokrywa zapotrzebowanie w tym zakresie. W związku z powyższym wskazane jest utworzenie 2 placówek 14- osobowych. Zarząd Powiatu Aleksandrowskiego podjął decyzję o wybudowaniu jednej placówki a prowadzenie drugiej placówki może być zlecone.

Kierownik
Powiatowe Centrum Pomocy Rodzinie

Małgorzata Wesner