

UCHWAŁA Nr XII/166/2020
RADY POWIATU ALEKSANDROWSKIEGO
z dnia 29 maja 2020 roku

w sprawie przyjęcia oceny zasobów pomocy społecznej za rok 2019 dla Powiatu Aleksandrowskiego

Na podstawie art. 12 pkt 11 ustawy z dnia 5 czerwca 1998 roku o samorządzie powiatowym (Dz. U. z 2019 r., poz. 511 ze zm.)¹ w związku z art. 16a ust. 4 ustawy z dnia 12 marca 2004 roku o pomocy społecznej (Dz. U. z 2019 r., poz. 1507 ze zm.)² po zapoznaniu się z oceną zasobów pomocy społecznej za rok 2019 dla Powiatu Aleksandrowskiego, uchwała się co następuje:

§ 1. Przyjmuje się ocenę zasobów pomocy społecznej za rok 2019 dla Powiatu Aleksandrowskiego stanowiącą załącznik do niniejszej uchwały.

§ 2. Wykonanie uchwały powierza się Zarządowi Powiatu.

§ 3. Uchwała wchodzi w życie z dniem podjęcia.



PRZEWODNICZĄCY
RADY POWIATU
Arkadiusz Świątkowski

Sprawa pod wzgl. formalno-prawnym:
RADCA PRÁWNY Anna J. Świątkoń
Toruń, 2020-05-29.

¹ Zmiany wymienionej ustawy zostały ogłoszonej w Dz. U. z 2019 r. poz. 1571, poz. 1815.

² Zmiany wymienionej ustawy zostały ogłoszonej w Dz. U. z 2019 r. poz. 1622, poz. 1690, poz. 1818, poz. 2473.

Powiatowe Centrum Pomocy Rodzinie
ul. Sikorskiego 3
87-700 Aleksandrów Kuj.
tel./fax 54 282 61-54
509-379-876, 514-542-555

Załącznik do uchwały Nr XII/166/2020
Rady Powiatu Aleksandrowskiego
z dnia 29 maja 2020 roku

Ocena zasobów pomocy społecznej

Autorzy:

Małgorzata Wesner
Marta Kozłowska
Beata Baranowska
Edyta Wesołowska
Iwona Drzewiecka
Marta Sobczak

SPIS TREŚCI

STRONA

| | | |
|-----|--|----|
| 1 | Wprowadzenie | 3 |
| 2 | Dane o sytuacji demograficznej i społecznej | 3 |
| 3 | Dane o korzystających z pomocy i wsparcia | 11 |
| 3.1 | Dane o korzystających z pomocy i wsparcia POWIAT - ZADANIA PCPR ORAZ MOPR wypełniana wyłącznie przez powiaty i miasta na prawach powiatu | 19 |
| 4 | Inne rodzaje pomocy i świadczeń | 28 |
| 5 | Zasoby instytucjonalne pomocy i wsparcia | 28 |
| 6 | Kadra jednostki organizacyjnej pomocy społecznej | 36 |
| 6.1 | Zatrudnienie pomocnicze w jednostce organizacyjnej pomocy społecznej | 39 |
| 6.2 | Zespoły pracy socjalnej i integracji społecznej w jednostce pomocy społecznej | 39 |
| 7 | Środki finansowe na wydatki w pomocy społecznej i innych obszarach polityki społecznej w budżecie jednostki samorządu terytorialnego | 39 |
| 8 | Aktywność projektowo-konkursowa jednostki organizacyjnej pomocy społecznej | 42 |
| 9 | Współpraca z organizacjami pozarządowymi - zadania zlecone w obszarze pomocy i wsparcia | 43 |
| 10 | Wnioski końcowe | 43 |

1. Wprowadzenie

Zgodnie z art. 16a ustawy z 12 marca 2004 r. o pomocy społecznej gmina i powiat oraz samorząd województwa zobowiązani są do sporządzenia corocznie oceny zasobów pomocy społecznej w oparciu o analizę lokalnej sytuacji społeczno-demograficznej, która w szczególności winna obejmować: infrastrukturę, kadre, organizacje pozarządowe, nakłady finansowe ponoszone na zadania pomocy społecznej oraz informacje o osobach i rodzinach korzystających z pomocy społecznej. Niniejsza analiza opisuje ww. sytuację w powiecie aleksandrowskim. Jest to powiat ziemski, leżący w województwie kujawsko -pomorskim. Powiat aleksandrowski graniczy z powiatami: toruńskim, lipnowskim, włocławskim, radziejowskim, inowrocławskim. Siedzibą powiatu jest Aleksandrów Kujawski. Powierzchnia powiatu aleksandrowskiego wynosi 475 km², co stanowi 2,6 % powierzchni województwa, 0,15% powierzchni kraju. Gęstość zaludnienia w powiecie aleksandrowskim wynosi 116 osób/km², w województwie 116 osób/km², w kraju 123 osoby/km². Poniżej prezentujemy szczegółowe dane o: sytuacji demograficznej, rynku pracy, infrastrukturze społecznej, korzystających z pomocy i wsparcia, świadczeniach pomocy społecznej, zasobach instytucjonalnych pomocy i wsparcia, kadrze pomocy społecznej, środkach finansowych na wydatki w pomocy społecznej i innych obszarach polityki społecznej w budżecie Powiatowego Centrum Pomocy Rodzinie w Aleksandrowie Kujawskim, aktywności projektowo-konkursowej Powiatowego Centrum Pomocy Rodzinie w Aleksandrowie Kujawskim, współpracy z organizacjami pozarządowymi w obszarze pomocy i wsparcia powiatu aleksandrowskiego.

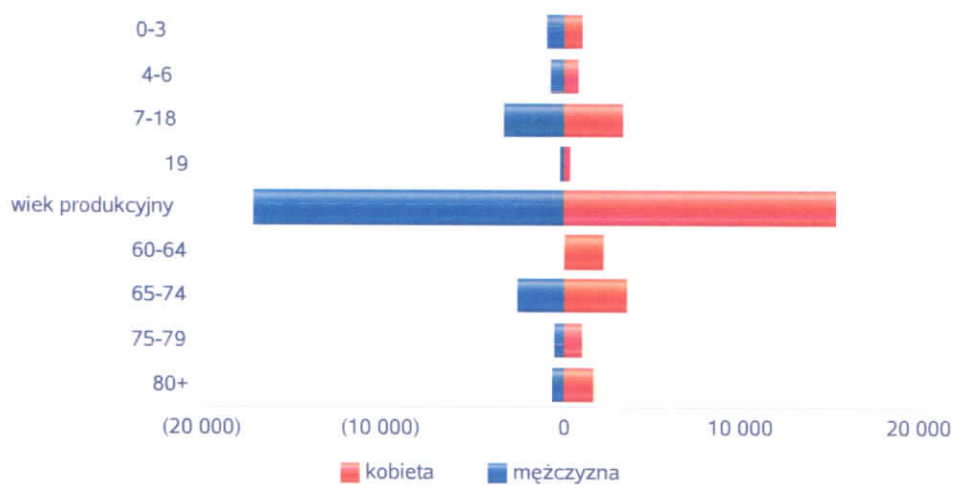
2. Dane o sytuacji demograficznej i społecznej

Według stanu na 31 grudnia 2018r. liczba ludności powiatu aleksandrowskiego wyniosła 55.274 osób, z czego 51,4 % stanowiły kobiety, a 48,6% mężczyźni. Liczba ludności powiatu stanowi 2,7 % ludności województwa, 0,14% ludności kraju. Struktura ludności powiatu przedstawiała się następująco: osoby w wieku przedprodukcyjnym stanowiły 19,4 %, osoby w wieku produkcyjnym 58,7 %, a w wieku poprodukcyjnym 21,7%. Według stanu na 31 grudnia 2019r. stopa bezrobocia w powiecie wynosiła 12,2 % i zmalała w stosunku do roku poprzedniego o 0,8 %. Tymczasem stopa bezrobocia w województwie wynosiła 7,6 % a w całej Polsce 5,2 %. Liczba osób bezrobotnych zarejestrowanych w powiecie aleksandrowskim wyniosła 2.419, w tym 53,3% stanowiły kobiety, 46,7 % mężczyźni. Udział długotrwale bezrobotnych w stosunku do ogólnej liczby ludności wyniósł 2,4%. Poniżej prezentujemy w formie graficznej i tabelarycznej szczegółowe dane dotyczące demografii, rynku pracy oraz dane o infrastrukturze społecznej na terenie powiatu aleksandrowskiego.

Dane w wykresach ze stron 4-5 są pobrane automatycznie z Banku Danych Lokalnych GUS, wykresy ze stron 6-8 przedstawiają statystyki wykazane w Sprawozdawczości Rynku Pracy oraz sprawozdania MRPiPS -01, natomiast tabele oraz wykresy ze stron 9-10 obrazują dane wykazane w sprawozdaniu Opieka nad dziećmi z wykonywania zadania z zakresu opieki nad dziećmi w wieku do 3 lat oraz zacytane z Systemu Informacji Oświatowej MEN. Wykres ze strony 11 zacytany został ze sprawozdania MPiPS 3.

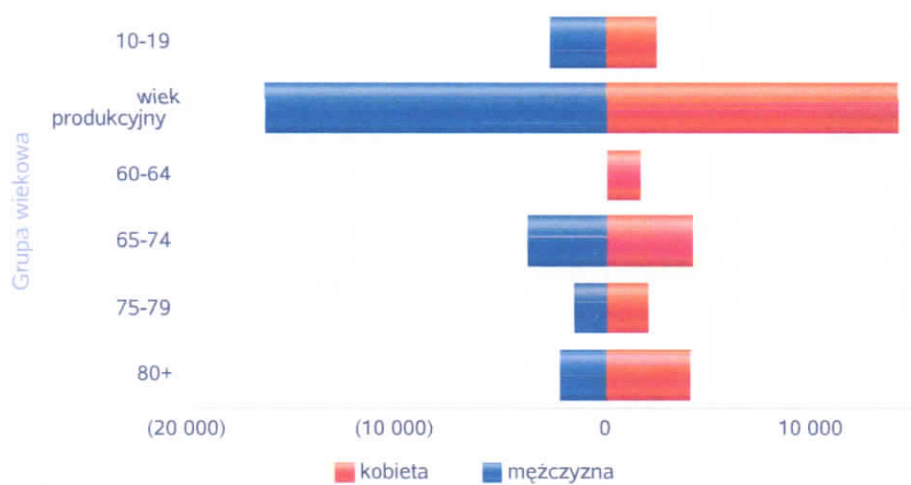
| Grupa wiekowa | Liczba mieszkańców wg grup wiekowych i płci | |
|------------------|---|---------|
| | mężczyzna | kobieta |
| 0-3 | 1 074 | 915 |
| 4-6 | 788 | 706 |
| 7-18 | 3 422 | 3 212 |
| 19 | 314 | 295 |
| wiek produkcyjny | 17 413 | 15 119 |
| 60-64 | | 2 139 |
| 65-74 | 2 612 | 3 461 |
| 75-79 | 568 | 946 |
| 80+ | 671 | 1 619 |

Liczba mieszkańców wg grup wiekowych i płci



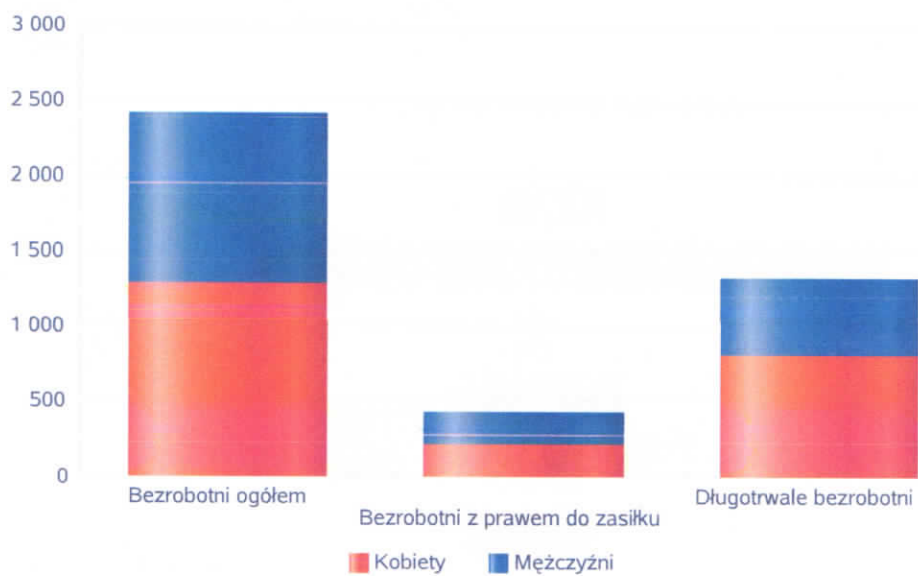
| Grupa wiekowa | Liczba mieszkańców wg grup wiekowych i płci | |
|------------------|---|---------|
| | mężczyzna | kobieta |
| 10-19 | 2 731 | 2 489 |
| wiek produkcyjny | 16 455 | 14 078 |
| 60-64 | | 1 647 |
| 65-74 | 3 825 | 4 172 |
| 75-79 | 1 596 | 1 961 |
| 80+ | 2 255 | 4 065 |

Prognozowana liczba mieszkańców wg grup wiekowych i płci



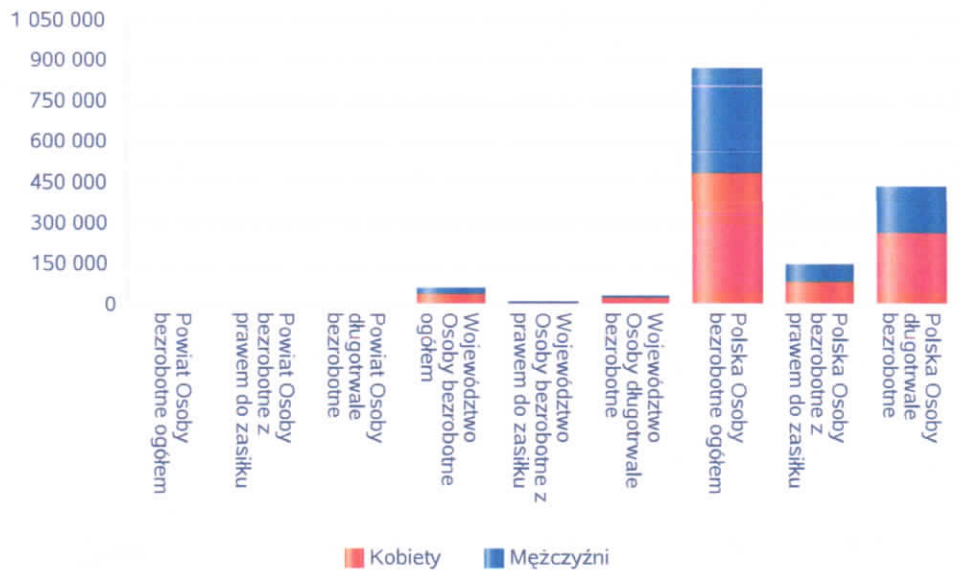
Liczba osób bezrobotnych, liczba długotrwale bezrobotnych oraz liczba osób bezrobotnych z prawem do zasiłku w 2019 r.

| Status | Ogółem | Mężczyźni | Kobiety |
|--------------------------------|--------|-----------|---------|
| Bezrobotni ogółem | 2 419 | 1 129 | 1 290 |
| Bezrobotni z prawem do zasiłku | 430 | 209 | 221 |
| Długotrwale bezrobotni | 1 331 | 517 | 814 |



Wykres prezentuje liczbę osób bezrobotnych, liczbę bezrobotnych długotrwale oraz liczbę osób bezrobotnych z prawem do zasiłku, ogółem i w podziale na płeć. Wizualizacja prezentuje powiat na tle województwa, powiat na tle kraju.

| Status | Powiat | | Województwo | | Polska | |
|--------------------------------------|---------|-----------|-------------|-----------|---------|-----------|
| | Kobiety | Mężczyźni | Kobiety | Mężczyźni | Kobiety | Mężczyźni |
| Osoby bezrobotne ogółem | 1 290 | 1 129 | 38 564 | 25 490 | 481 023 | 388 129 |
| Osoby bezrobotne z prawem do zasiłku | 221 | 209 | 6 578 | 4 575 | 82 434 | 60 520 |
| Osoby długotrwale bezrobotne | 814 | 517 | 23 702 | 11 755 | 259 183 | 174 459 |



Wskaźnik bezrobocia wśród beneficjentów pomocy społecznej. Wskaźnik obliczany jako stosunek liczby osób w rodzinach korzystających z pomocy społecznej z powodu bezrobocia do liczby osób w rodzinach korzystających z pomocy ogółem.

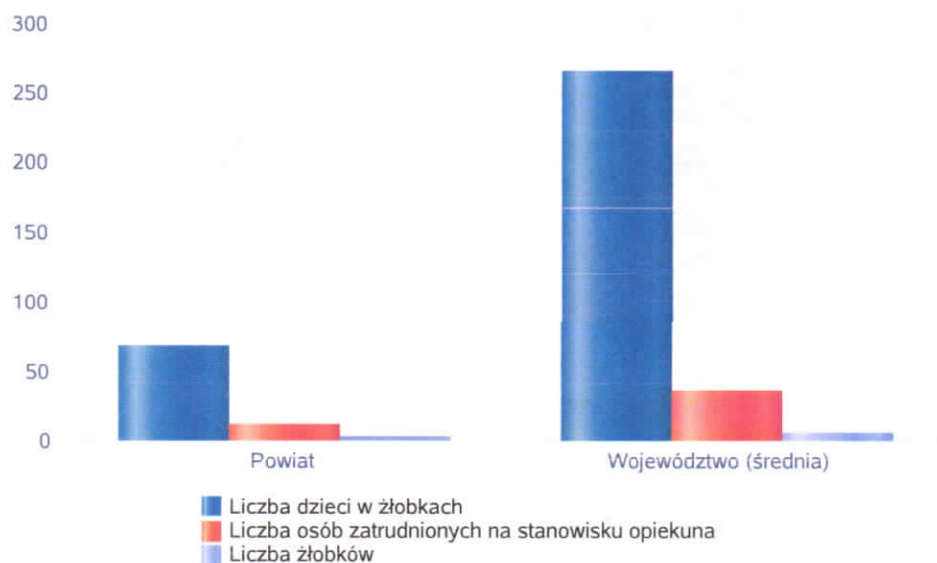
| Rok | Wskaźnik |
|------|----------|
| 2014 | 0% |
| 2015 | 0% |
| 2016 | 0% |
| 2017 | 0% |
| 2018 | 0% |
| 2019 | 0% |



Liczba placówek i miejsc dla dzieci w roku w 2019 r.

| Jednostka terytorialna | Miara | Wartość liczbowa |
|------------------------|--|------------------|
| Powiat | Liczba dzieci w żłobkach | 69,00 |
| | Liczba osób zatrudnionych na stanowisku opiekuna | 11,00 |
| | Liczba żłobków | 3,00 |
| Województwo (średnia) | Liczba dzieci w żłobkach | 266,30 |
| | Liczba osób zatrudnionych na stanowisku opiekuna | 36,22 |
| | Liczba żłobków | 5,70 |


Infrastruktura opieki nad dziećmi



Liczba placówek i miejsc dla dzieci w roku w 2019 r.

| Jednostka terytorialna | Miara | Wartość liczbową |
|------------------------|---|------------------|
| Powiat | Brakujące miejsca dla dzieci w żłobkach | 60 |
| Województwo (średnia) | Brakujące miejsca dla dzieci w żłobkach | 70 |

Infrastruktura opieki nad dziećmi



INFRASTRUKTURA SPOŁECZNA (stan na 31.XII)

| WYSZCZEGÓLNIENIE | | Rok 2018 | Rok oceny 2019 | Prognoza* 2020 |
|---|---|----------|----------------|-------------------|
| INFRASTRUKTURA SPOŁECZNA | | | | |
| Liczba mieszkań komunalnych w zasobie gminy | 1 | X | X | X |
| Liczba wniosków złożonych na mieszkanie komunalne z zasobów gminy | 2 | X | X | X |
| w tym z wiersza 1: Liczba mieszkań socjalnych (lokali) | 3 | X | X | X |
| Liczba oczekujących na mieszkanie socjalne | 4 | X | X | X |
| Liczba wyroków eksmisyjnych bez wskazania lokalu socjalnego | 5 | X | X | X |
| Liczba klubów i innych miejsc spotkań dla seniorów | 6 | X | X | X |
| Liczba hospicjów | 7 | 0 | 0 | 0 |
| Liczba ośrodków dla cudzoziemców | 8 | 0 | 0 | 0 |

* Wielkość prognozy nie dotyczy wartości przyrostu lub spadku. W przypadku braku możliwości oszacowania wielkości liczbowych dla prognozy należy wpisać liczby odpowiadające danym z kolumny "Rok oceny 2019".
Niniejsza instrukcja dotyczy wypełniania wszystkich tabel OZPS.

3. Dane o korzystających z pomocy i wsparcia

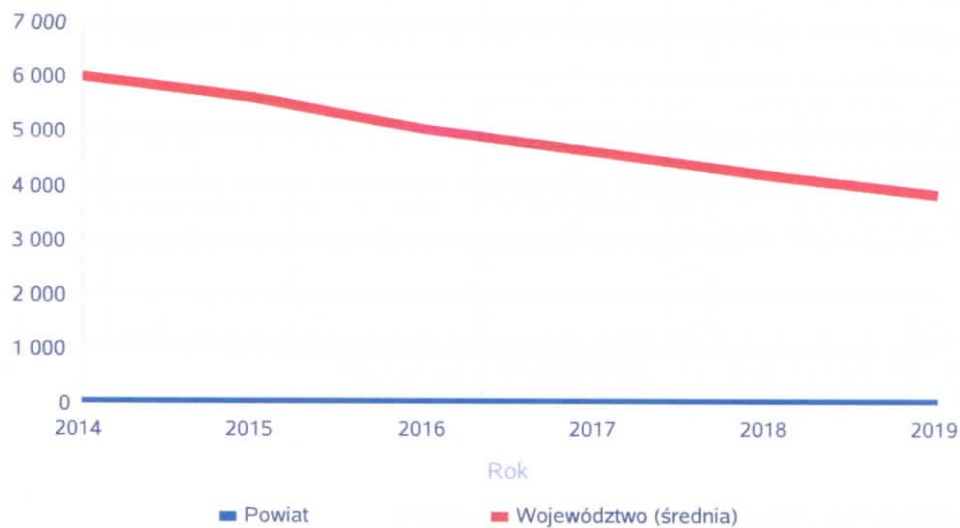
Powiatowe Centrum Pomocy Rodzinie w Aleksandrowie Kujawskim w 2019 roku zapewniło pomoc i wsparcie 849 osobom, co stanowi 1,5% wszystkich mieszkańców powiatu. Podstawą przyznania pomocy i wsparcia były następujące ustawy: ustawa z dnia 09 czerwca 2011 r. o wspieraniu rodziny i systemie pieczy zastępczej (Dz. U. z 2019 r. poz. 1111 ze zm.) oraz ustawa z dnia 12 marca 2004 r. o pomocy społecznej (Dz. U. z 2019 r. poz. 1507 ze zm.), a także ustawa z dnia 27 sierpnia 1997 r. o rehabilitacji zawodowej i społecznej oraz zatrudnianiu osób niepełnosprawnych (Dz.U. z 2020 r. poz. 426). W niniejszym dziale automatycznie wczytywane są sprawozdania z pomocy społecznej MPiPS-03 sporządzane corocznie przez Powiatowe Centrum Pomocy Rodzinie w Aleksandrowie Kujawskim oraz miejskie/gminne ośrodki pomocy społecznej z terenu powiatu aleksandrowskiego.

Dane graficzne i tabelaryczne zaprezentowane na stronach 12,15 oraz 18 są to dane Powiatowego Centrum Pomocy Rodzinie w Aleksandrowie Kujawskim. (W 2019r. trzech usamodzielnianych wychowanków młodzieżowych ośrodków wychowawczych otrzymało pomoc pieniężną przyznaną na podstawie ustawy o pomocy społecznej). Natomiast wykresy i tabele ze stron 13, 14, 16, 17 obejmują dane wszystkich miejskich/gminnych ośrodków pomocy społecznej z terenu powiatu aleksandrowskiego i Powiatowego Centrum Pomocy Rodzinie w Aleksandrowie Kujawskim.

Liczba osób korzystających ze świadczeń na podstawie wydanych decyzji.

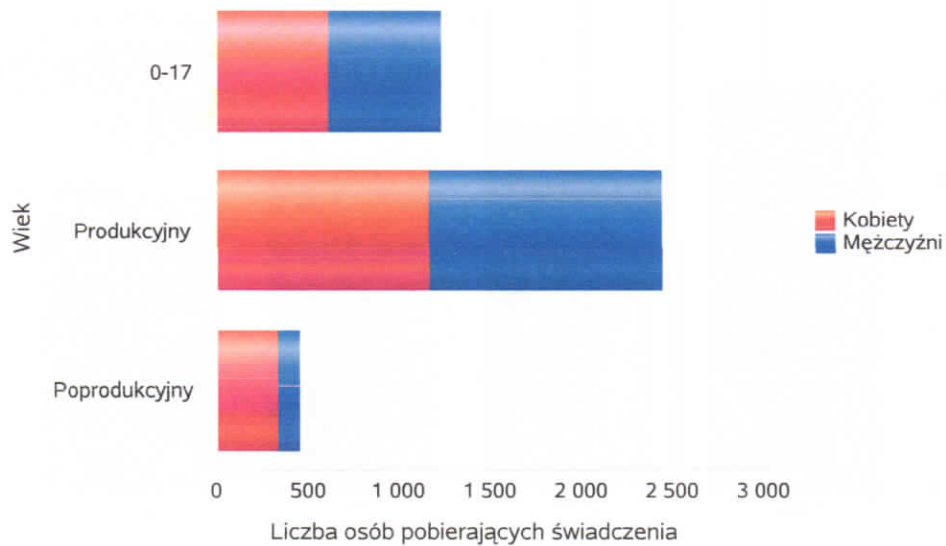
| | Liczba świadczeniobiorców | | | | | |
|-----------------------|---------------------------|-------|-------|-------|-------|-------|
| | 2014 | 2015 | 2016 | 2017 | 2018 | 2019 |
| Powiat | 2 | 3 | 2 | 1 | 1 | 2 |
| Województwo (średnia) | 6 030 | 5 649 | 5 081 | 4 639 | 4 215 | 3 855 |

Liczba świadczeniobiorców



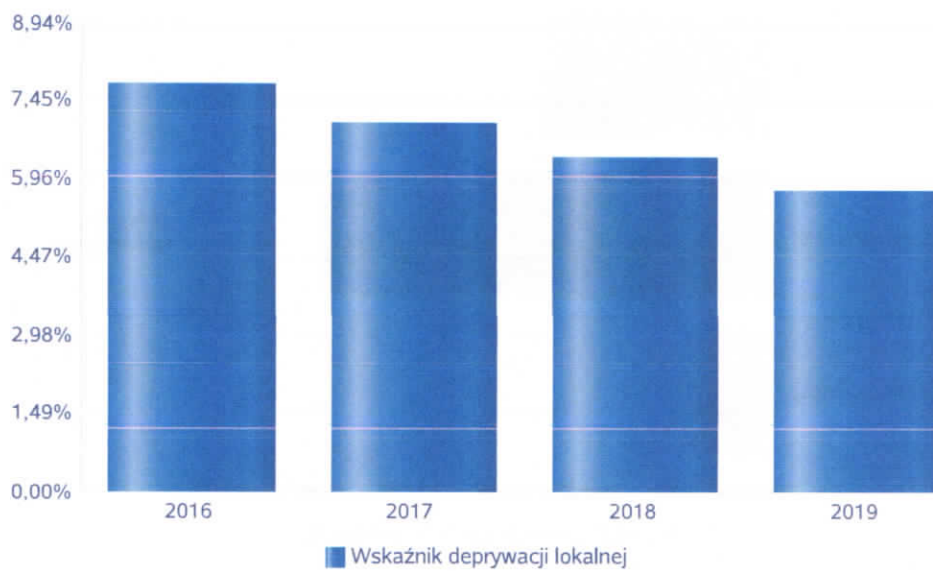
Liczba osób korzystających z pomocy społecznej w podziale na wiek i płeć wg liczby wypłaconych świadczeń w 2019 r.

| Grupa | Ogółem | Kobiety | Mężczyźni |
|---------------|--------|---------|-----------|
| 0-17 | 1 224 | 602 | 622 |
| Produkcyjny | 2 426 | 1 154 | 1 272 |
| Poprodukcyjny | 447 | 326 | 121 |



Wskaźnik deprivacji lokalnej

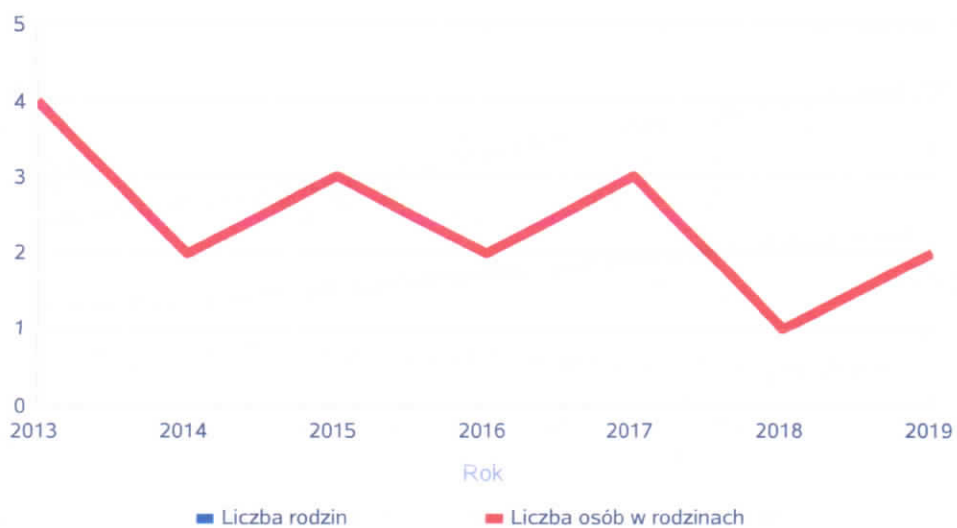
| Rok | Wskaźnik deprivacji lokalnej |
|------|------------------------------|
| 2016 | 7,75% |
| 2017 | 7,03% |
| 2018 | 6,35% |
| 2019 | 5,73% |



Liczba rodzin i liczba osób w rodzinach korzystających z pomocy społecznej

| Rok | Liczba rodzin | Liczba osób w rodzinach |
|------|---------------|-------------------------|
| 2013 | 4 | 4 |
| 2014 | 2 | 2 |
| 2015 | 3 | 3 |
| 2016 | 2 | 2 |
| 2017 | 3 | 3 |
| 2018 | 1 | 1 |
| 2019 | 2 | 2 |

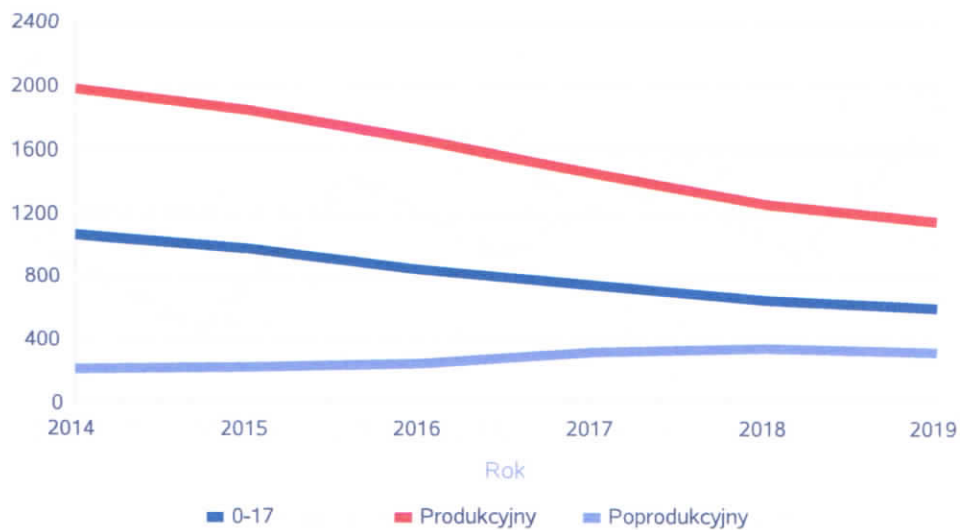
Korzystający z pomocy społecznej



Liczba kobiet korzystających z pomocy społecznej.

| Poziom | Wiek | Liczba kobiet korzystających z pomocy | | | | | |
|-----------------------|---------------|---------------------------------------|------|------|------|------|------|
| | | 2014 | 2015 | 2016 | 2017 | 2018 | 2019 |
| Powiat aleksandrowski | 0-17 | 1066 | 979 | 846 | 747 | 652 | 602 |
| | Produkcyjny | 1981 | 1843 | 1664 | 1458 | 1263 | 1154 |
| | Poprodukcyjny | 215 | 226 | 242 | 318 | 340 | 326 |
| Województwo (średnia) | 0-17 | 189 | 175 | 151 | 130 | 121 | 111 |
| | Produkcyjny | 372 | 335 | 296 | 265 | 226 | 203 |
| | Poprodukcyjny | 52 | 57 | 64 | 74 | 73 | 77 |

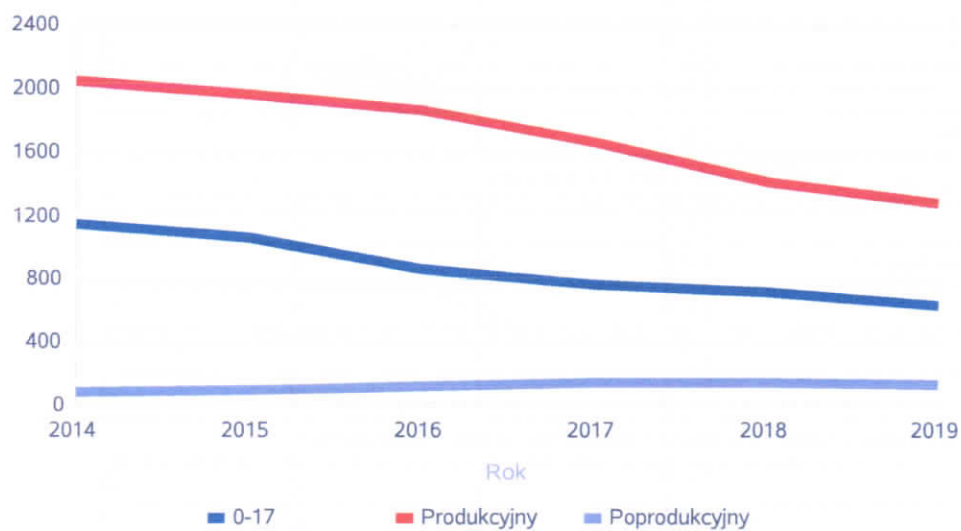
Liczba kobiet korzystających z pomocy



Liczba mężczyzn korzystających z pomocy społecznej.

| Poziom | Wiek | Liczba mężczyzn korzystających z pomocy | | | | | |
|-----------------------|---------------|---|------|------|------|------|------|
| | | 2014 | 2015 | 2016 | 2017 | 2018 | 2019 |
| Powiat aleksandrowski | 0-17 | 1142 | 1051 | 857 | 763 | 712 | 622 |
| | Produkcyjny | 2050 | 1962 | 1866 | 1647 | 1412 | 1272 |
| | Poprodukcyjny | 75 | 94 | 108 | 132 | 133 | 121 |
| Województwo (średnia) | 0-17 | 202 | 186 | 160 | 139 | 128 | 117 |
| | Produkcyjny | 324 | 301 | 276 | 258 | 217 | 199 |
| | Poprodukcyjny | 15 | 17 | 19 | 25 | 23 | 25 |

Liczba mężczyzn korzystających z pomocy



**DANE O KORZYSTAJĄCYCH Z POMOCY I WSPARCIA
(w całym okresie sprawozdawczym)**

| WYSZCZEGÓLNIENIE | | Rok 2018 | Rok oceny 2019 | Prognoza 2020 |
|--|----|----------|----------------|---------------|
| OSOBY I RODZINY, KTÓRYM UDZIELONO POMOCY I WSPARCIA | | | | |
| Liczba osób | 1 | 954 | 853 | 853 |
| OSOBY I RODZINY, KTÓRYM PRZYZNANO ŚWIADCZENIE | | | | |
| Liczba osób | 2 | 1 | 3 | 2 |
| W tym: osoby długotrwale korzystające | 3 | 1 | 1 | 0 |
| Wiek 0-17 | 4 | 0 | 0 | 0 |
| Wiek produkcyjny * | 5 | 1 | 3 | 2 |
| Wiek poprodukcyjny ** | 6 | 0 | 0 | 0 |
| Liczba rodzin | 7 | 1 | 3 | 2 |
| Liczba osób w rodzinach | 8 | 1 | 3 | 2 |
| w tym: KOBIETY (z wierszy 2-6) | | | | |
| Ogółem | 9 | 1 | 2 | 2 |
| W tym: osoby długotrwale korzystające | 10 | 1 | 1 | 1 |
| Wiek 0-17 | 11 | 0 | 0 | 0 |
| Wiek 18-59 | 12 | 1 | 0 | 0 |
| Wiek 60 lat i więcej | 13 | 0 | 0 | 0 |
| OSOBY I RODZINY, Z KTÓRYMI PRZEPROWADZONO WYWIAD ŚRODOWISKOWY | | | | |
| Liczba osób ogółem | 14 | 1 | 2 | 2 |
| Liczba rodzin | 15 | 1 | 2 | 2 |
| Liczba osób w rodzinach | 16 | 1 | 2 | 2 |
| KONTRAKT SOCJALNY | | | | |
| Liczba zawartych kontraktów socjalnych - ogółem | 17 | 0 | 0 | 0 |
| Liczba osób objętych kontraktem socjalnym - ogółem | 18 | 0 | 0 | 0 |

* wiek produkcyjny: kobiety w wieku 18-59 lat, mężczyźni 18-64 lat

** wiek poprodukcyjny: kobiety w wieku 60 i więcej, mężczyźni 65 i więcej

3.1. Dane o korzystających z pomocy i wsparcia POWIAT - ZADANIA PCPR ORAZ MOPR wypełniana wyłącznie przez powiaty i miasta na prawach powiatu

W 2019 roku w powiecie aleksandrowskim funkcjonowało 5 rodzinnych domów dziecka i 75 rodzin zastępczych, w tym: 39 spokrewnionych z dzieckiem, 28 niezawodowych, 2 zawodowe specjalistyczne, 6 zawodowych, które łącznie zapewniały opiekę i wychowanie dla: 110 dzieci w rodzinach zastępczych, 24 dzieci w rodzinnych domach dziecka.

W 2019 roku w Placówce Socjalizacyjnej w Aleksandrowie Kujawskim przebywało łącznie 38 wychowanków.

W 2019 roku z pieczy zastępczej usamodzielniono się łącznie 10 osób pełnoletnich (4 z instytucjonalnej pieczy zastępczej oraz 6 z rodzinnej pieczy zastępczej)

Pełnoletni wychowankowie opuszczający rodzinną i instytucjonalną pieczę zastępczą oraz instytucje określone w ustawie o pomocy społecznej objęci są następującymi formami pomocy: pomoc na usamodzielnienie, pomoc na zagospodarowanie i pomoc na kontynuowanie nauki. W 2019r. z pomocy dla usamodzielnianych wychowanków skorzystało łącznie 25 osób, w tym:

- z rodzinnej pieczy zastępczej - 12 osób,
- z placówki socjalizacyjnej - 10 osób,
- z młodzieżowego ośrodka wychowawczego - 3 osoby.

W 2019 r. Centrum realizowało Program korekcyjno – edukacyjny dla osób stosujących przemoc w rodzinie w Powiecie Aleksandrowskim w ramach Krajowego Programu Przeciwdziałania Przemocy w Rodzinie ,finansowanego przez Ministerstwo Rodziny, Pracy i Polityki Społecznej. Do programu łącznie przystąpiło 13 uczestników, jednakże zakończyło 8 osób.

Centrum realizując zadania powiatu z zakresu rehabilitacji społecznej w 2019 roku przyznało dofinansowanie ze środków PFRON osobom niepełnosprawnym w zakresie:

- dofinansowania zaopatrzenia w sprzęt rehabilitacyjny oraz przedmioty ortopedyczne i środki pomocnicze – dla 295 osób,
- dofinansowania likwidacji barier architektonicznych, w komunikowaniu się i technicznych, w związku z indywidualnymi potrzebami osób niepełnosprawnych – dla 20 osób,
- dofinansowania uczestnictwa osób niepełnosprawnych i ich opiekunów w turnusach rehabilitacyjnych – dla 72 osób.

W 2019 roku Powiatowe Centrum Pomocy Rodzinie w Aleksandrowie Kujawskim realizowało:

- pilotażowy program „Aktywny samorząd” Państwowego Funduszu Rehabilitacji Osób Niepełnosprawnych. W ramach programu przyznano 76 świadczeń osobom niepełnosprawnym.

- „Program wyrównywania różnic między regionami III” w ramach tego programu Warsztat Terapii Zajęciowej „Karczemka” w Ołtuczynie otrzymał dofinansowanie do zakupu 9-cio osobowego busa przystosowanego do przewozu osób niepełnosprawnych, w tym na wózkach inwalidzkich. Ponadto w ramach w/w programu Dom Pomocy Społecznej dla Dzieci i Młodzieży Niepełnosprawnej Intelaktualnie w Grabiu otrzymał dofinansowanie na zakup specjalistycznego sprzętu – fotelika oraz pasów, które znacznie poprawiły bezpieczeństwo i komfort przewozu mieszkańców DPS do usług medycznych oraz wszechstronnej rehabilitacji.

Prezentowane poniżej w formie graficznej i tabelarycznej dane dotyczące zadań powiatu realizowanych przez Centrum automatycznie wczytywane są ze sprawozdań z pomocy społecznej MPIPS-03 oraz sprawozdań rzeczowo – finansowych, sporządzanych corocznie przez Powiatowe Centrum Pomocy Rodzinie w Aleksandrowie Kujawskim .

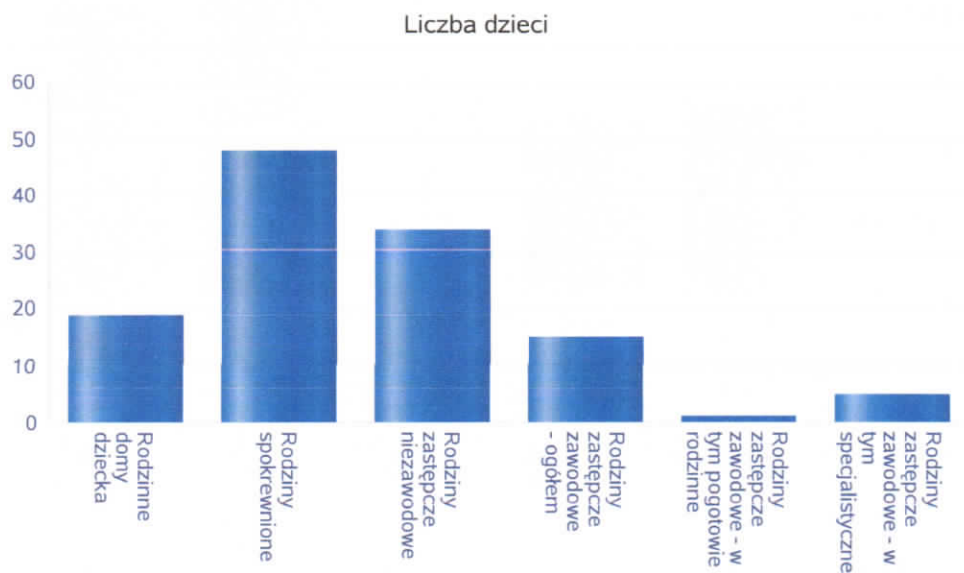
Liczba osób korzystających z indywidualnego programu integracji cudzoziemców w województwie.

| | Liczba osób | | | | | |
|-----------------------|-------------|------|------|------|------|------|
| | 2014 | 2015 | 2016 | 2017 | 2018 | 2019 |
| kujawsko-pomorskie | 2 | 2 | 0 | 0 | 1 | 4 |
| Powiat aleksandrowski | 0 | 0 | 0 | 0 | 0 | 0 |



Liczba dzieci umieszczonych w rodzinach, rodzinach spokrewnionych z dzieckiem, w rodzinach zastępczych niezawodowych, zastępczych zawodowych, w tym rodzinach zastępczych specjalistycznych, rodzinach zastępczych pełniących funkcję pogotowia rodzinnego w 2019 roku.

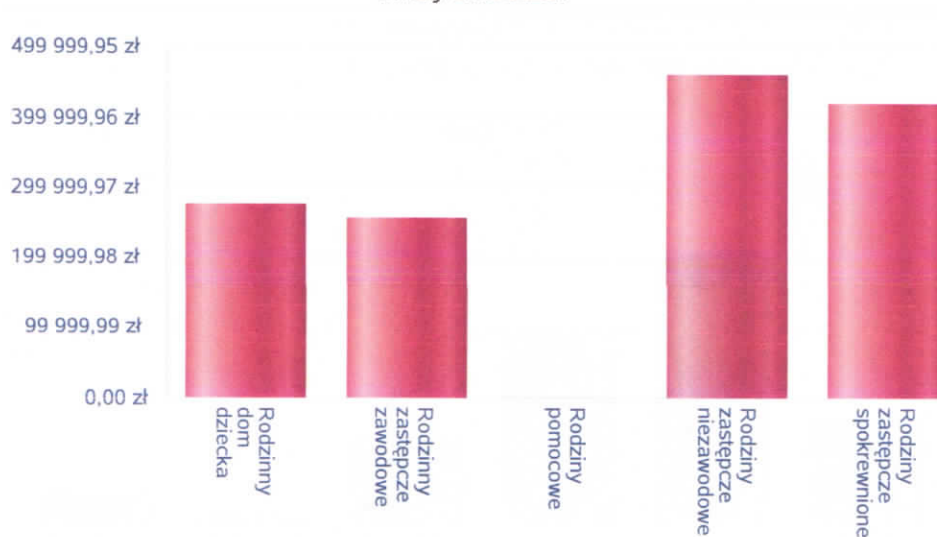
| Forma pieczy: | Liczba dzieci |
|---|---------------|
| Rodzinne domy dziecka | 19 |
| Rodziny spokrewnione | 48 |
| Rodziny zastępcze niezawodowe | 34 |
| Rodziny zastępcze zawodowe - ogółem | 15 |
| Rodziny zastępcze zawodowe - w tym pogotowie rodzinne | 1 |
| Rodziny zastępcze zawodowe - w tym specjalistyczne | 5 |



Kwoty świadczeń ze względu na typ rodziny, w której umieszczono dziecko w 2019 roku.

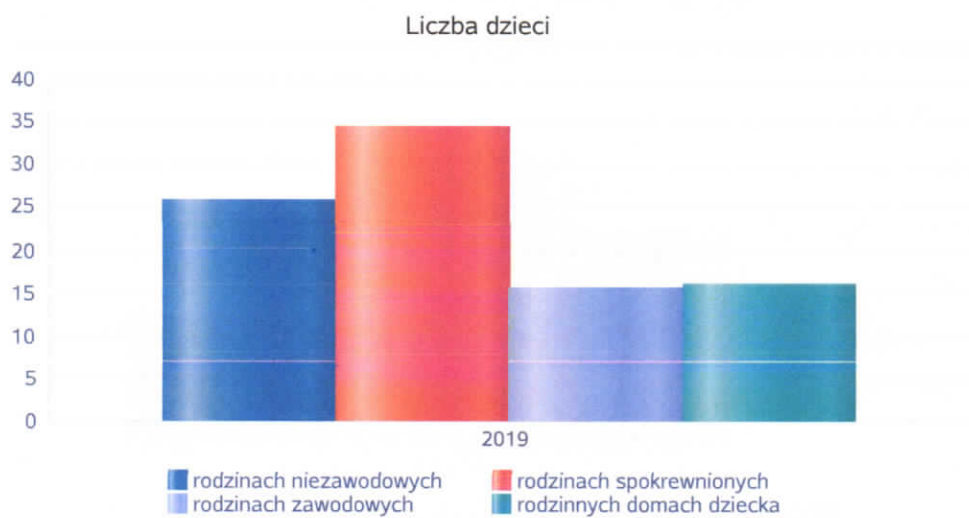
| Rodzaj świadczenia | Rodzinny dom dziecka | Rodzinny zastępcze zawodowe | Rodziny pomocowe | Rodziny zastępcze niezawodowe | Rodziny zastępcze spokrewnione |
|--|----------------------|-----------------------------|------------------|-------------------------------|--------------------------------|
| Wydatki na świadczenia dla rodzin zastępczych lub osób prowadzących rodzinny dom dziecka | 274 900,00 zł | 257 332,00 zł | 0,00 zł | 458 320,00 zł | 418 184,00 zł |

Kwoty świadczeń



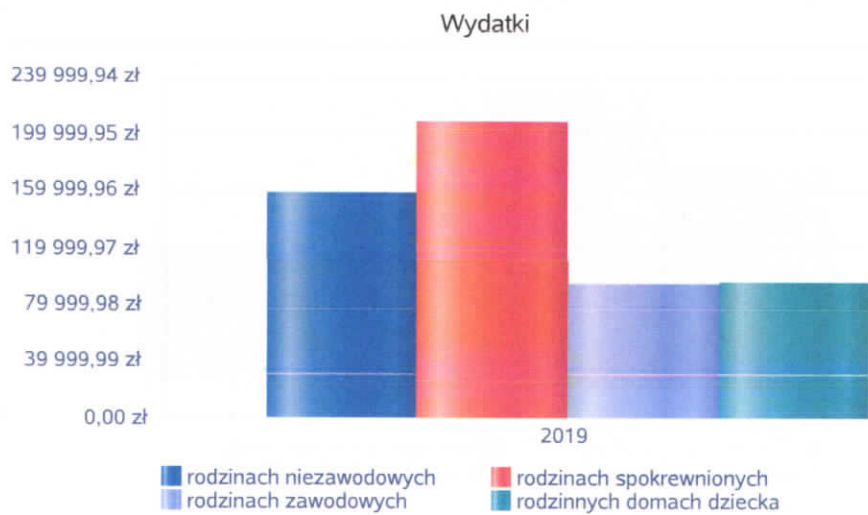
Średniomiesięczna liczba dzieci umieszczonych w różnych typach pieczy zastępczej uprawnionych do otrzymywania dodatku wychowawczego w 2019 roku.

| Forma pieczy w | Liczba dzieci |
|---------------------------|---------------|
| rodzinach niezawodowych | 26 |
| rodzinach spokrewnionych | 34 |
| rodzinach zawodowych | 16 |
| rodzinnych domach dziecka | 16 |



Kwoty świadczeń dodatku wychowawczego w różnych typach pieczy zastępczej w 2019 roku.

| Forma pieczy w | Wydatki narastająco od początku roku |
|---------------------------|--------------------------------------|
| rodzinach spokrewnionych | 208 207,00 zł |
| rodzinach niezawodowych | 157 075,00 zł |
| rodzinach zawodowych | 93 721,00 zł |
| rodzinnych domach dziecka | 95 721,00 zł |



Liczba osób usamodzielnionych w rozbiciu na pełnoletnie osoby opuszczające rodziny zastępcze, pełnoletnie osoby opuszczające placówki opiekuńczo-wychowawczej w 2019 roku.

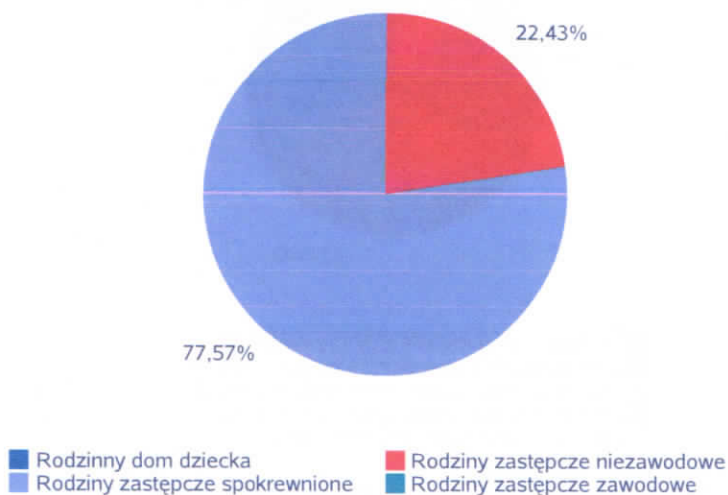
| Grupa | Odływ z instytucjonalnej pieczy zastępczej | Odływ z rodzin zastępczych niezawodowych | Odływ z rodzin zastępczych spokrewnionych | Odływ z rodzin zastępczych zawodowych | Odływ z rodzinnych domów dziecka |
|------------------------------|--|--|---|---------------------------------------|----------------------------------|
| Dzieci powyżej 18 roku życia | 3 | 3 | 2 | 0 | 1 |



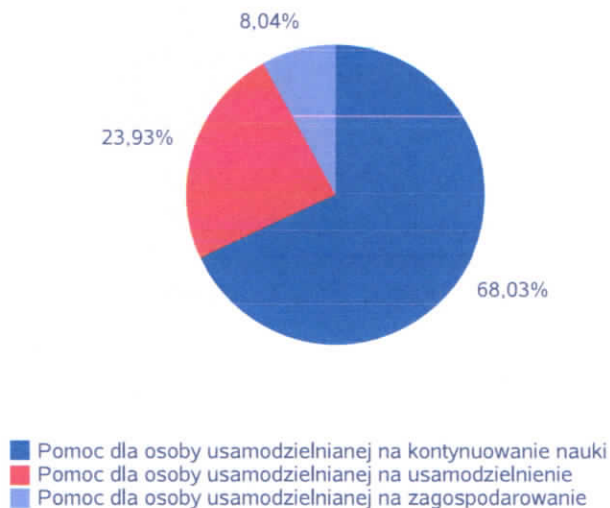
Kwota w złotych ogółem świadczeń na usamodzielnienia w rozbiciu na pełnoletnie osoby opuszczające rodziny zastępcze, pełnoletnie osoby opuszczające placówki opiekuńczo-wychowawcze w 2 019 roku.

| Rodzaj usamodzielnienia | Rodzinny dom dziecka | Rodziny zastępcze niezawodowe | Rodziny zastępcze spokrewnione | Rodziny zastępcze zawodowe |
|---|----------------------|-------------------------------|--------------------------------|----------------------------|
| Pomoc dla osoby usamodzielnianej na kontynuowanie nauki | 0,00 zł | 714,00 zł | 43 684,00 zł | 0,00 zł |
| Pomoc dla osoby usamodzielnianej na usamodzielnienie | 0,00 zł | 8 674,00 zł | 6 940,00 zł | 0,00 zł |
| Pomoc dla osoby usamodzielnianej na zagospodarowanie | 0,00 zł | 5 250,00 zł | 0,00 zł | 0,00 zł |

Procentowy udział wydatków wg rodzaju placówki



Procentowy udział wydatków wg rodzaju usamodzielnienia



**POWIAT - ZADANIA PCPR ORAZ MOPR
(w całym okresie sprawozdawczym)**

| WYSZCZEGÓLNIENIE | | Rok 2018 | Rok oceny 2019 | Prognoza 2020 |
|--|----|----------|----------------|---------------|
| INDYWIDUALNE PROGRAMY POMOCY | | | | |
| PROGRAM ODDZIAŁYWAŃ KOREKCYJNO-EDUKACYJNYCH DLA OSÓB STOSUJĄCYCH PRZEMOC W RODZINIE | | | | |
| Liczba osób korzystających z usług | 1 | 13 | 13 | 13 |
| USAMODZIELNIENIE | | | | |
| PEŁNOLETNIE OSOBY OPUSZCZAJĄCE INSTYTUCJE O KTÓRYCH MOWA W ART. 88 UST.1 USTAWY O POMOCY SPOŁECZNEJ | | | | |
| Liczba osób | 2 | 1 | 3 | 2 |
| Kwota świadczeń w złotych | 3 | 7 786 | 8 241 | 8 241 |
| W TYM: (od poz. 4 do poz. 9) | | | | |
| POMOC PIENIĘŻNA NA USAMODZIELNIENIE | | | | |
| Liczba osób | 4 | 0 | 2 | 2 |
| Kwota świadczeń w złotych | 5 | 0 | 5 289 | 5 289 |
| POMOC PIENIĘŻNA NA KONTYNUOWANIE NAUKI | | | | |
| Liczba osób | 6 | 1 | 2 | 2 |
| Kwota świadczeń w złotych | 7 | 7 786 | 2 952 | 2 952 |
| POMOC PIENIĘŻNA NA ZAGOSPODAROWANIE | | | | |
| Liczba osób | 8 | 0 | 0 | 0 |
| Kwota świadczeń w złotych | 9 | 0 | 0 | 0 |
| REHABILITACJA ZAWODOWA I SPOŁECZNA OSÓB NIEPEŁNOSPRAWNYCH | | | | |
| Ogólna kwota dofinansowania (PFRON, środki własne powiatu) | 10 | 581 419 | 660 370 | 924 387 |
| POMOC NA LIKWIDACJĘ BARIER ARCHITEKTONICZNYCH, TECHNICZNYCH I W KOMUNIKOWANIU SIĘ | | | | |
| Liczba osób, które uzyskały dofinansowanie | 11 | 14 | 20 | 24 |
| Wartość dofinansowania w złotych | 12 | 97 388 | 124 112 | 94 595 |
| TURNUSY REHABILITACYJNE | | | | |
| Liczba osób, które uzyskały pomoc | 13 | 44 | 72 | 76 |
| Wartość dofinansowania w złotych | 14 | 88 545 | 88 677 | 50 000 |
| ZAOPATRZENIE W PRZEDMIOTY ORTOPEDYCZNE, ŚRODKI POMOCNICZE I SPRZĘT REHABILITACYJNY | | | | |
| Liczba osób, które uzyskały pomoc | 15 | 155 | 295 | 320 |
| Wartość dofinansowania w złotych | 16 | 214 563 | 332 466 | 394 641 |
| PROGRAM "AKTYWNY SAMORZĄD" | | | | |
| Liczba świadczeń | 17 | 52 | 76 | 76 |
| Wartość dofinansowania w złotych | 18 | 180 922 | 115 115 | 383 615 |
| DOFINANSOWANIE SPORTU, KULTURY, REKREACJI I TURYSTYKI | | | | |
| Liczba dofinansowanych imprez | 19 | 0 | 0 | 0 |
| Liczba niepełnosprawnych uczestników | 20 | 0 | 0 | 0 |
| Wartość dofinansowania ogółem w złotych | 21 | 0 | 0 | 0 |
| DOFINANSOWANIE USŁUG TŁUMACZA JĘZYKA MIGOWEGO LUB TŁUMACZA - PRZEWODNIKA | | | | |
| Wartość dofinansowania w złotych | 22 | 0 | 0 | 1 536 |

4. Inne rodzaje pomocy i świadczeń

W roku oceny dodatek wychowawczy otrzymało 68 rodzin zastępczych. W stosunku do roku poprzedniego liczba ta wzrosła o 8 rodzin (co stanowi wzrost o 13,3% w stosunku do roku poprzedniego). Całkowita kwota przyznanego świadczenia w formie dodatku wychowawczego wyniosła 554.625,06 zł i w porównaniu z rokiem poprzednim wzrosła o 54.952,9 zł. Prezentowane na stronach 23 i 24 niniejszej Oceny Zasobów dane dotyczące dodatku wychowawczego zacytowane zostały automatycznie z kwartalnych sprawozdań z realizacji dodatku wychowawczego i dodatku do zryczałtowanej kwoty, o którym mowa w art. 115 ust 2a ustawy z dnia 9 czerwca 2011r. o wspieraniu rodziny i systemie pieczy zastępczej

5. Zasoby instytucjonalne pomocy i wsparcia

Na terenie Powiatu Aleksandrowskiego na dzień 31 grudnia 2019 roku funkcjonowały następujące instytucje, tworzące infrastrukturę pomocy społecznej: Powiatowe Centrum Pomocy Rodzinie w Aleksandrowie Kujawskim, Dom Pomocy Społecznej w Zakrzewie, Dom Pomocy Społecznej w Grabiu, ponadto: Placówka Socjalizacyjna w Aleksandrowie Kujawskim, Środowiskowy Dom Samopomocy Szymonówka w Nieszawie, Warsztat Terapii Zajęciowej im. E. Stachury w Aleksandrowie Kujawskim, Warsztat Terapii Zajęciowej Karczemka w Ołtoczynie. Instytucje te zaspokajają w znacznej części potrzeby osób niepełnosprawnych oraz opiekę i wychowanie dzieciom częściowo bądź całkowicie pozbawionych opieki rodzicielskiej.

Decyzją z dnia 05 lutego 2009 roku Nr WPS.III.SSz.9013/4/2009 Wojewoda Kujawsko-Pomorski zezwolił Powiatowi Aleksandrowskiemu na prowadzenie Domu Pomocy Społecznej dla osób przewlekle psychicznie chorych w Zakrzewie, który świadczy usługi dla 100 mieszkańców. Na dzień 31 grudnia 2019 roku w Domu przebywało 99 osób. Decyzją z dnia 29 marca 2007 roku Nr WPS.VI.AMi.9013/18/2007 Wojewoda Kujawsko-Pomorski zezwolił Zgromadzeniu Sióstr św. Elżbiety Prowincja Toruńska na prowadzenie Domu Pomocy Społecznej dla Dzieci i Młodzieży Niepełnosprawnej Intelakualnie w Grabiu, Dom zapewnia opiekę i wychowanie 70 mieszkańcom, na dzień 31 grudnia 2019 roku w Domu przebywało 69 osób.

W celu przygotowania do życia w społeczeństwie i funkcjonowania w środowisku lokalnym osób niepełnosprawnych oraz zwiększenia ich zaradności i samodzielności życiowej i integracji społecznej, w dniu 06 października 2016 roku Powiat Aleksandrowski podpisał umowę z Fundacją im. Brata Alberta o powierzenie realizacji zadania publicznego pod nazwą – prowadzenie Środowiskowego Domu Samopomocy w Nieszawie. Na dzień 31 grudnia 2019 roku z usług specjalistycznych Domu korzystało 28 osób. W związku ze standardami placówek opiekuńczo- wychowawczych wynikających z ustawy z dnia 09 czerwca 2011 roku o wspieraniu i systemie pieczy zastępczej od 01 stycznia 2021 roku w placówce opiekuńczo- wychowawczej będzie mogło przebywać 14 dzieci. Z informacji uzyskanych od dyrektora Placówki Socjalizacyjnej w Aleksandrowie Kujawskim wynika, iż z dniem 01 stycznia 2021r. w Placówce przebywać będzie 14 dzieci do czasu wybudowania jednego domu. W przypadku konieczności zapewnienia opieki i wychowania dla większej liczby dzieci Zarząd Powiatu Aleksandrowskiego zgodnie z art. 93 ust 2 ustawy o wspieraniu rodziny i systemie pieczy zastępczej będzie zlecał realizację tego zadania.

W celu zapewnienia kompleksowego wsparcia między innymi rodzinom zastępczym oraz rodzinom z problemami opiekuńczo - wychowawczymi Powiat Aleksandrowski- Powiatowe Centrum Pomocy Rodzinie w Aleksandrowie Kujawskim w 2019 roku realizował w partnerstwie z Regionalnym Ośrodkiem Polityki Społecznej w Toruniu w okresie od 01 stycznia do 31 grudnia 2019 roku projekt partnerski „Rodzina w Centrum 2”. Projekt współfinansowany był ze środków Europejskiego Funduszu Społecznego w ramach Regionalnego Programu Operacyjnego Województwa Kujawsko – Pomorskiego na lata 2014 -2020, Oś Priorytetowa 9 Solidarne Społeczeństwo, Działanie 9.3 Rozwój usług społecznych i zdrowotnych, Poddziałanie 9.3.2 Rozwój usług społecznych. W 2019 roku w ramach projektu w Centrum zatrudniono 2 specjalistów ds. pracy z rodziną.

Ponadto w ramach projektu Centrum zapewniło poradnictwo specjalistyczne 155 osobom zagrożonym wykluczeniem społecznym z powiatu aleksandrowskiego, w następującym zakresie: 235 godzin poradnictwa psychologicznego, z którego skorzystały 72 osoby, 90 godzin poradnictwa pedagogicznego, z którego skorzystały 46 osób, 13 godzin poradnictwa psychiatrycznego, z którego skorzystało 6 osób, 136 porad prawnych, z których skorzystało 31 osób.

W 2018 roku w ramach projektu partnerskiego „Rodzina w Centrum 2”, Centrum zaplanowało utworzenie mieszkania treningowego dla 2 wychowanków opuszczających pieczę zastępczą.

Zarząd Powiatu Aleksandrowskiego wnioskiem z dnia 18 grudnia 2018r. wyraził zgodę na rozpoczęcie działań zmierzających do utworzenia mieszkania treningowego w budynku mieszkalno - socjalnym znajdującym się w Zespole Szkół nr 2 im. mjr. H. Dobrzańskiego „Hubala” przy ul. Sikorskiego 2 w Aleksandrowie Kujawskim.

Na realizację powyższego zadania Centrum pozyskało kwotę 141.642,00 zł.

W 2019r. w celu utworzenia mieszkania treningowego Centrum zrealizowało następujące działania:

- w lutym 2019r. rozpoczęto procedury związane z dostarczeniem mediów do mieszkania treningowego (woda, prąd),

- w kwietniu 2019r. została wykonana dokumentacja projektowa – kosztorysowa,

- w maju 2019r. uzyskano od Burmistrza Miasta Aleksandrów Kujawski decyzję ustalającą lokalizację inwestycji celu publicznego,

- w lipcu 2019r. uzyskano od Starosty Aleksandrowskiego pozwolenie na budowę,

- w sierpniu 2019r. rozpoczęto procedurę przetargową na wyłonienie firmy do wykonania prac remontowo – wykończeniowych mieszkania treningowego,

- we wrześniu 2019r. wyłoniono wykonawcę prac remontowo – wykończeniowych mieszkania treningowego,

- w okresie od września 2019r. do grudnia 2019r. trwały prace remontowo- wykończeniowe mieszkania treningowego,

- w grudniu 2019r. zakupiono część wyposażenia do mieszkania treningowego tj. sprzęt AGD, sprzęt RTV, wyposażenie łazienki, lampy, tekstylia i inne elementy wyposażenia mieszkania. W dniu 31 grudnia 2019r. jedna usamodzielniana wychowanka rodzinnego domu dziecka złożyła podanie o możliwość zamieszkania w mieszkaniu treningowym.

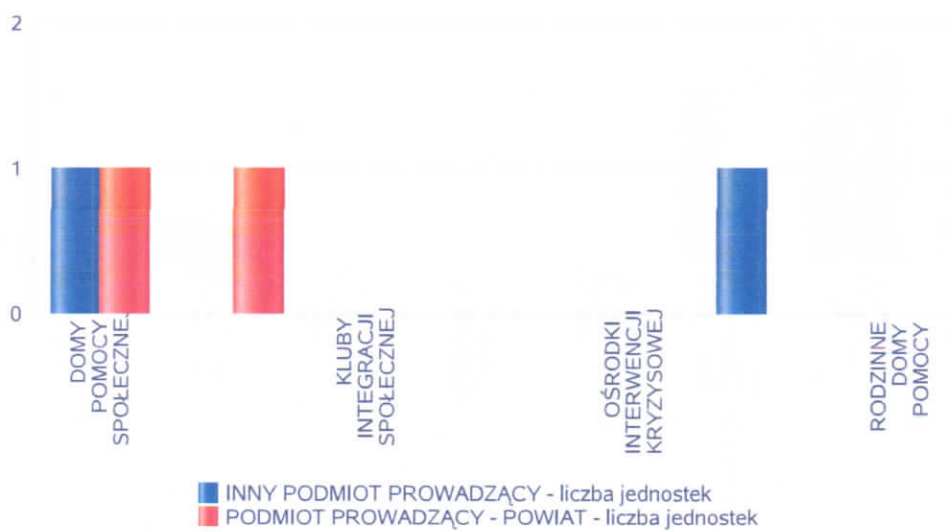
Zgodnie z założeniami projektu „Rodzina w Centrum 2” bieżące koszty funkcjonowania mieszkania treningowego będą finansowane od lutego 2020 roku do czerwca 2020 roku. Następnie Centrum zobowiązane jest do zachowania trwałości projektu poprzez utrzymanie mieszkania treningowego przez okres co najmniej 5 lat po zakończeniu realizacji projektu, w tym standard usług, jakie świadczono będą w mieszkaniu treningowym podczas realizacji projektu przez okres 2 lat. Aktualną grupą docelową kwalifikującą się do zamieszkania w mieszkaniu treningowym są usamodzielniani z pieczy zastępczej.

Dane w formie graficznej i tabelarycznej ze stron 29-31 dotyczące zadań powiatu realizowanych przez Centrum automatycznie wczytywane są ze sprawozdań z pomocy społecznej MPIPS-03 sporządzanych corocznie przez Powiatowe Centrum Pomocy Rodzinie w Aleksandrowie Kujawskim. Dane w wykresach ze stron 32-33 przedstawiają statystyki ze sprawozdań z pomocy społecznej MPIPS-03 wszystkich powiatowych centrów pomocy rodzinie oraz miejskich ośrodków pomocy rodzinie w Województwie Kujawsko - Pomorskim. Natomiast dane w tabelach ze stron 34-36 prezentują dane własne Powiatowego Centrum Pomocy Rodzinie w Aleksandrowie Kujawskim .

Liczba jednostek organizacyjnych pomocy i integracji społecznej o zasięgu lokalnym i o zasięgu ponadgminnym w podziale na instytucję prowadzącą w 2019 roku

| Jednostka | INNY PODMIOT PROWADZĄCY - liczba jednostek | PODMIOT PROWADZĄCY - POWIAT - liczba jednostek |
|---|---|--|
| DOMY POMOCY SPOŁECZNEJ | 1 | 1 |
| JEDNOSTKI SPECJALISTYCZNEGO PORADNICTWA | 0 | 1 |
| KLUBY INTEGRACJI SPOŁECZNEJ | 0 | 0 |
| MIESZKANIA CHRONIONE | 0 | 0 |
| OŚRODKI INTERWENCJI KRYZYSOWEJ | 0 | 0 |
| OŚRODKI WSPARCIA | 1 | 0 |
| RODZINNE DOMY POMOCY | 0 | 0 |

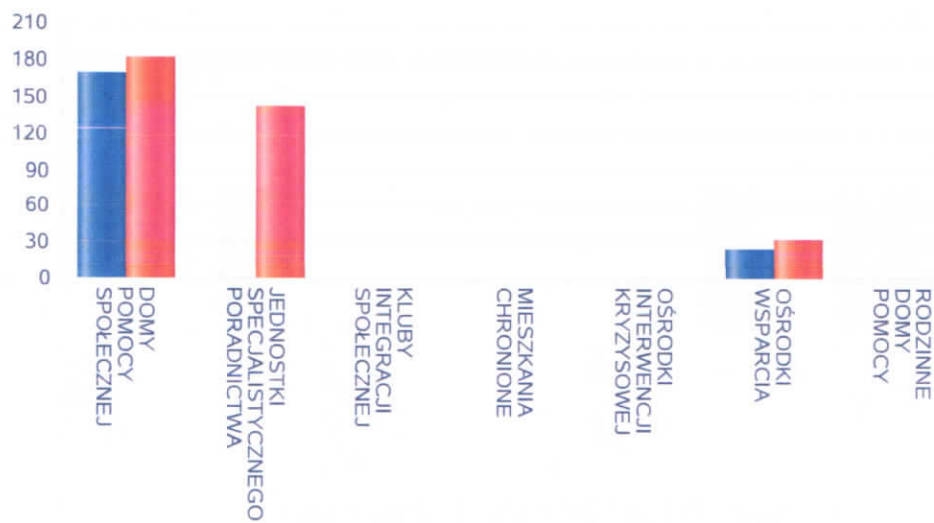
Liczba jednostek organizacyjnych pomocy i integracji społecznej



Liczba miejsc w jednostkach organizacyjnych pomocy i integracji społecznej o zasięgu lokalnym i o zasięgu ponadgminnym w 2019 roku.

| Rodzaj placówki | liczba miejsc | liczba osób korzystających |
|---|---------------|----------------------------|
| DOMY POMOCY SPOŁECZNEJ | 170 | 182 |
| JEDNOSTKI SPECJALISTYCZNEGO PORADNICTWA | | 143 |
| KLUBY INTEGRACJI SPOŁECZNEJ | | 0 |
| MIESZKANIA CHRONIONE | 0 | 0 |
| OŚRODKI INTERWENCJI KRYZYSOWEJ | 0 | 0 |
| OŚRODKI WSPARCIA | 24 | 32 |
| RODZINNE DOMY POMOCY | 0 | 0 |

Liczba miejsc w jednostkach organizacyjnych pomocy i integracji społecznej o zasięgu lokalnym i o zasięgu ponadgminnym

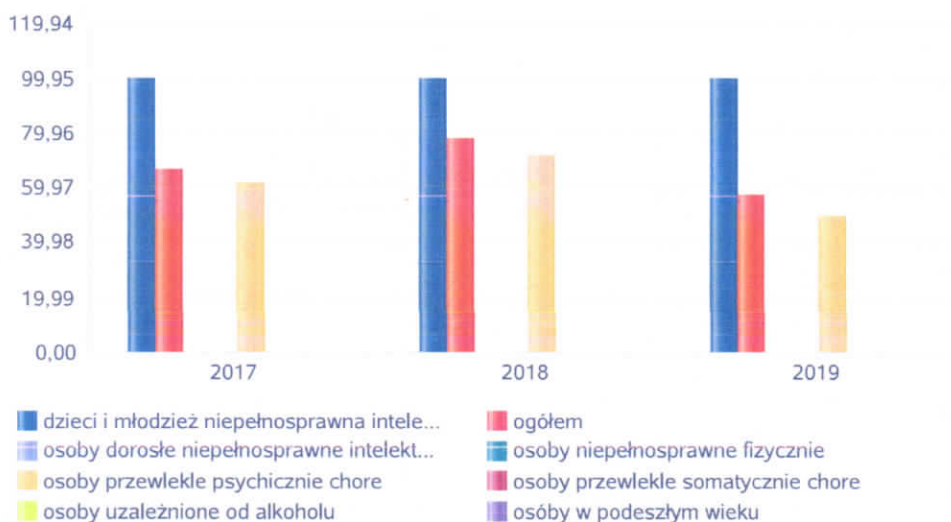


Nasycenie usługami w DPS-ach.

Wskaźnik obliczany jako stosunek liczby osób umieszczonych w DPS pomnożony przez 100 do sumy liczby osób umieszczonych w DPS i liczby oczekujących.

| Grupa osób | Wskaźnik nasycenia usługami w DPS-ach wyrażony w % | | |
|--|---|--------|--------|
| | 2017 | 2018 | 2019 |
| ogółem | 66,67 | 77,78 | 57,14 |
| osoby w podeszłym wieku | | | |
| osoby przewlekle somatycznie chore | | | |
| osoby przewlekle psychicznie chore | 61,90 | 71,43 | 50,00 |
| osoby dorosłe niepełnosprawne intelektualnie | | | |
| dzieci i młodzież niepełnosprawna intelektualnie | 100,00 | 100,00 | 100,00 |
| osoby niepełnosprawne fizycznie | | | |
| osoby uzależnione od alkoholu | | | |

Nasycenie usługami w DPS-ach



Rozmieszczenie jednostek organizacyjnych pomocy i integracji społecznej o zasięgu ponadgminnym w 2019 roku.

| Powiat | Ogółem | DOMY POMOCY SPOŁECZNEJ | JEDNOSTKI SPECJALISTYCZNEGO PORADNICTWA | MIESZKANIA CHRONIONE | OŚRODKI INTERWENCJI KRYZYSOWEJ | OŚRODKI WSPARCIA |
|--|--------|------------------------------|---|-------------------------|--------------------------------------|---------------------|
| Powiat aleksandrowski | 4 | 2 | 1 | 0 | 0 | 1 |
| Powiat brodnicki | 3 | 1 | 1 | 0 | 0 | 1 |
| Powiat bydgoski | 3 | 2 | 1 | 0 | 0 | 0 |
| Powiat chełmiński | 5 | 2 | 1 | 0 | 1 | 1 |
| Powiat golubsko- dobrzyński | 4 | 1 | 1 | 0 | 0 | 2 |
| Powiat grudziądzki | 1 | 0 | 1 | 0 | 0 | 0 |
| Powiat inowrocławski (kujawsko-pomorskie) | 6 | 5 | 0 | 0 | 1 | 0 |
| Powiat lipnowski | 1 | 1 | 0 | 0 | 0 | 0 |
| Powiat mogileński (kujawsko-pomorskie) | 3 | 1 | 1 | 1 | 0 | 0 |
| Powiat nakielski (kujawsko-pomorskie) | 4 | 1 | 1 | 1 | 0 | 1 |
| Powiat radziejowski | 3 | 1 | 1 | 0 | 0 | 1 |
| Powiat rypiński (kujawsko-pomorskie) | 2 | 1 | 1 | 0 | 0 | 0 |
| Powiat sępoleński (kujawsko-pomorskie) | 6 | 3 | 1 | 2 | 0 | 0 |
| Powiat toruński | 7 | 4 | 1 | 0 | 0 | 2 |
| Powiat tucholski (kujawsko-pomorskie) | 3 | 1 | 2 | 0 | 0 | 0 |
| Powiat wąbrzeski | 4 | 1 | 0 | 0 | 1 | 2 |
| Powiat włocławski | 7 | 5 | 1 | 0 | 0 | 1 |
| Powiat świecki (kujawsko-pomorskie) | 5 | 3 | 1 | 0 | 1 | 0 |
| Powiat żniński (kujawsko-pomorskie) | 6 | 3 | 1 | 0 | 0 | 2 |

ZASOBY INSTYTUCJONALNE POMOCY I WSPARCIA

| WYSZCZEGÓLNIENIE | | Rok 2018 | Rok oceny 2019 | Prognoza 2020 |
|---|----|----------|----------------|---------------|
| OŚRODKI WSPARCIA - OGÓLEM | | | | |
| Liczba miejsc w placówkach ogółem | 1 | 30 | 24 | 30 |
| Liczba osób korzystających | 2 | 27 | 32 | 32 |
| Liczba osób oczekujących (wg stanu na 31 grudnia danego roku) | 3 | 0 | 0 | 0 |
| Liczba decyzji odmownych (wg stanu na 31 grudnia danego roku) | 4 | 0 | 0 | 3 |
| Kadra placówek - liczba osób zatrudnionych ogółem (wg stanu na 31 grudnia danego roku) | 5 | 5 | 5 | 5 |
| Roczny koszt prowadzenia i utrzymania placówek (w złotych) | 6 | 453 123 | 496 886 | 504 700 |
| W TYM (z wierszy 1-6): | | | | |
| SRODOWISKOWE DOMY SAMOPOMOCY | | | | |
| Liczba miejsc w placówkach ogółem | 7 | 30 | 24 | 30 |
| Liczba osób korzystających | 8 | 27 | 32 | 32 |
| Liczba osób umieszczonych | 9 | 5 | 10 | 6 |
| Liczba osób oczekujących (wg stanu na 31 grudnia danego roku) | 10 | 0 | 0 | 0 |
| Kadra placówek - liczba osób zatrudnionych ogółem (wg stanu na 31 grudnia danego roku) | 11 | 5 | 5 | 5 |
| Roczny koszt prowadzenia i utrzymania placówek (w złotych) | 12 | 453 123 | 496 886 | 504 700 |
| DZIENNE DOMY POMOCY | | | | |
| Liczba miejsc w placówkach ogółem | 13 | 0 | 0 | 0 |
| Liczba osób korzystających | 14 | 0 | 0 | 0 |
| Liczba osób oczekujących (wg stanu na 31 grudnia danego roku) | 15 | 0 | 0 | 0 |
| Kadra placówek - liczba osób zatrudnionych ogółem (wg stanu na 31 grudnia danego roku) | 16 | 0 | 0 | 0 |
| Roczny koszt prowadzenia i utrzymania placówek (w złotych) | 17 | 0 | 0 | 0 |
| KLUBY SAMOPOMOCY | | | | |
| Liczba miejsc w placówkach ogółem | 18 | 0 | 0 | 0 |
| Liczba osób korzystających | 19 | 0 | 0 | 0 |
| Liczba osób oczekujących (wg stanu na 31 grudnia danego roku) | 20 | 0 | 0 | 0 |
| Kadra placówek - liczba osób zatrudnionych ogółem (wg stanu na 31 grudnia danego roku) | 21 | 0 | 0 | 0 |
| Roczny koszt prowadzenia i utrzymania placówek (w złotych) | 22 | 0 | 0 | 0 |
| NOCLEGOWNIE, SCHRONISKA DLA OSÓB BEZDOMNYCH I SCHRONISKA DLA OSÓB BEZDOMNYCH Z USŁUGAMI OPIEKUŃCZYMI | | | | |
| Liczba miejsc w placówkach ogółem | 23 | 0 | 0 | 0 |
| Liczba osób korzystających | 24 | 0 | 0 | 0 |
| Liczba osób skierowanych w wyniku eksmisji | 25 | 0 | 0 | 0 |
| Kadra placówek - liczba osób zatrudnionych ogółem (wg stanu na 31 grudnia danego roku) | 26 | 0 | 0 | 0 |
| Roczny koszt prowadzenia i utrzymania placówek (w złotych) | 27 | 0 | 0 | 0 |
| OGRZEWALNIE | | | | |

| WYSZCZEGÓLNIENIE | | Rok 2018 | Rok oceny 2019 | Prognoza 2020 |
|--|----|----------|----------------|---------------|
| Liczba miejsc w placówkach ogółem | 28 | 0 | 0 | 0 |
| Liczba osób korzystających | 29 | 0 | 0 | 0 |
| Kadra placówek - liczba osób zatrudnionych ogółem (wg stanu na 31 grudnia danego roku) | 30 | 0 | 0 | 0 |
| Roczny koszt prowadzenia i utrzymania placówek (w złotych) | 31 | 0 | 0 | 0 |

ZASOBY INSTYTUCJONALNE POMOCY I WSPARCIA (c.d.)

| WYSZCZEGÓLNIENIE | | Rok 2018 | Rok oceny 2019 | Prognoza 2020 |
|--|----|-----------|----------------|---------------|
| DOMY POMOCY SPOŁECZNEJ | | | | |
| Liczba miejsc w placówkach ogółem | 1 | 170 | 170 | 170 |
| Liczba osób korzystających | 2 | 187 | 182 | 182 |
| Liczba osób umieszczonych | 3 | 21 | 14 | 12 |
| Liczba osób oczekujących (wg stanu na 31 grudnia danego roku) | 4 | 6 | 9 | 10 |
| Liczba decyzji odmownych (wg stanu na 31 grudnia danego roku) | 5 | 0 | 0 | 0 |
| Kadra placówek - liczba osób zatrudnionych ogółem (wg stanu na 31 grudnia danego roku) | 6 | 140 | 131 | 131 |
| Roczny koszt prowadzenia i utrzymania placówek (w złotych) | 7 | 6 002 156 | 6 654 054 | 6 604 556 |
| MIESZKANIA CHRONIONE OGÓŁEM | | | | |
| Liczba miejsc w placówkach ogółem | 8 | 0 | 0 | 0 |
| Liczba osób korzystających | 9 | 0 | 0 | 0 |
| Liczba osób umieszczonych | 10 | 0 | 0 | 0 |
| Liczba osób oczekujących (wg stanu na 31 grudnia danego roku) | 11 | 0 | 0 | 0 |
| Kadra placówek - liczba osób zatrudnionych ogółem (wg stanu na 31 grudnia danego roku) | 12 | 0 | 0 | 0 |
| Roczny koszt prowadzenia i utrzymania placówek (w złotych) | 13 | 0 | 0 | 0 |
| OŚRODKI INTERWENCJI KRYZYSOWEJ OGÓŁEM | | | | |
| Liczba miejsc w placówkach ogółem | 14 | 0 | 0 | 0 |
| Liczba osób korzystających | 15 | 0 | 0 | 0 |
| JEDNOSTKI SPECJALISTYCZNEGO PORADNICTWA | | | | |
| Liczba osób korzystających | 16 | 0 | 0 | 0 |
| Kadra placówek - liczba osób zatrudnionych ogółem (wg stanu na 31 grudnia danego roku) | 17 | 0 | 0 | 0 |
| Roczny koszt prowadzenia i utrzymania placówek (w złotych) | 18 | 0 | 0 | 0 |
| PLACÓWKI WSPARCIA DZIENNEGO OGÓŁEM | | | | |
| Liczba miejsc w placówkach ogółem | 19 | 0 | 0 | 0 |
| Liczba osób korzystających | 20 | 0 | 0 | 0 |
| Kadra placówek - liczba osób zatrudnionych ogółem (wg stanu na 31 grudnia danego roku) | 21 | 0 | 0 | 0 |
| Roczny koszt prowadzenia i utrzymania placówek (w złotych) | 22 | 0 | 0 | 0 |

| WYSZCZEGÓLNIENIE | | Rok 2018 | Rok oceny 2019 | Prognoza 2020 |
|--|----|-----------|----------------|---------------|
| PLACÓWKI OPIEKUNCZO-WYCHOWAWCZE OGÓŁEM | | | | |
| Liczba miejsc w placówkach ogółem | 23 | 30 | 30 | 30 |
| Liczba osób korzystających | 24 | 33 | 38 | 30 |
| Kadra placówek - liczba osób zatrudnionych ogółem (wg stanu na 31 grudnia danego roku) | 25 | 23 | 22 | 22 |
| Roczny koszt prowadzenia i utrzymania placówek (w złotych) | 26 | 1 371 798 | 1 469 481 | 1 742 867 |
| W tym: PLACÓWKI TYPU RODZINNEGO | | | | |
| Liczba miejsc w placówkach ogółem | 27 | 0 | 0 | 0 |
| Liczba osób korzystających | 28 | 0 | 0 | 0 |
| Kadra placówek - liczba osób zatrudnionych ogółem (wg stanu na 31 grudnia danego roku) | 29 | 0 | 0 | 0 |
| Roczny koszt prowadzenia i utrzymania placówek (w złotych) | 30 | 0 | 0 | 0 |
| CENTRUM INTEGRACJI SPOŁECZNEJ | | | | |
| Liczba uczestników zajęć | 31 | 0 | 0 | 0 |
| KLUB INTEGRACJI SPOŁECZNEJ | | | | |
| Liczba uczestników zajęć | 32 | X | X | X |
| WARSZTAT TERAPII ZAJĘCIOWEJ | | | | |
| Liczba uczestników zajęć | 33 | 50 | 50 | 50 |
| Kadra placówek - liczba osób zatrudnionych ogółem (wg stanu na 31 grudnia danego roku) | 34 | 16 | 14 | 14 |
| Roczny koszt prowadzenia i utrzymania placówek (w złotych) | 35 | 929 000 | 1 531 911 | 1 742 160 |
| ZAKŁAD AKTYWNOŚCI ZAWODOWEJ | | | | |
| Liczba uczestników zajęć | 36 | 0 | 0 | 0 |

INNE INSTYTUCJE POMOCY I WSPARCIA

| Rodzaj instytucji | Wyszczególnienie | Rok 2018 | Rok oceny 2019 | Prognoza 2020 |
|-------------------|------------------|----------|----------------|---------------|
| | | | | |

6. Kadra jednostki organizacyjnej pomocy społecznej

W roku oceny, kadra Powiatowego Centrum Pomocy Rodzinie w Aleksandrowie Kujawskim liczyła 14 osób w tym: kadra kierownicza 1 osoba, pracownicy socjalni 2 osoby, pozostali pracownicy 11 osób. 11 pracowników posiada wykształcenie wyższe, 3 wykształcenie średnie, natomiast żaden pracownik nie posiada:
- specjalizacji I i II stopnia w zawodzie pracownika socjalnego,
- specjalizacji z organizacji pomocy społecznej.

Prezentowane poniżej w formie graficznej i tabelarycznej dane automatycznie wczytywane są ze sprawozdań z pomocy społecznej MPiPS-03, sporządzanych corocznie przez Powiatowe Centrum Pomocy Rodzinie w Aleksandrowie Kujawskim.

Kadra jednostek organizacyjnych pomocy społecznej - osoby zatrudnione.

| Zatrudnieni | Liczba osób | | | |
|---|-------------|------|------|------|
| | 2016 | 2017 | 2018 | 2019 |
| Ogółem we wszystkich rodzajach placówek | 149 | 151 | 157 | 150 |
| Kierownicy, dyrektorzy, zastępcy | 1 | 1 | 1 | 1 |

Kadra jednostek organizacyjnych pomocy społecznej - osoby zatrudnione



Kadra jednostek organizacyjnych pomocy społecznej.

Wskaźnik obliczany jako stosunek liczby pracowników socjalnych posiadających specjalizację I lub II stopnia w zawodzie pracownik socjalny do liczby wszystkich pracowników socjalnych.

| Rok | Wskaźnik |
|------|----------|
| 2014 | 0,00% |
| 2015 | 0,00% |
| 2016 | 0,00% |
| 2017 | 0,00% |
| 2018 | 0,00% |
| 2019 | 0,00% |

Stosunek liczby pracowników socjalnych posiadających specjalizację I lub II stopnia w zawodzie pracownik socjalny do liczby wszystkich...



6.1. Zatrudnienie pomocnicze w jednostce organizacyjnej pomocy społecznej

W 2019 roku w Powiatowym Centrum Pomocy Rodzinie w Aleksandrowie Kujawskim nie zatrudniono osób w ramach robót publicznych, prac interwencyjnych oraz wolontariuszy natomiast 1 osoba odbyła staż.

6.2. Zespoły pracy socjalnej i integracji społecznej w jednostce pomocy społecznej

W 2019 roku w Powiatowym Centrum Pomocy Rodzinie w Aleksandrowie Kujawskim nie funkcjonował Zespół pracy socjalnej i integracji społecznej. Powyższe zespoły wpisują się w strukturę organizacyjną ośrodków pomocy społecznej.

7. Środki finansowe na wydatki w pomocy społecznej i innych obszarach polityki społecznej w budżecie jednostki samorządu terytorialnego

W powiecie aleksandrowskim w 2019 roku środki finansowe na zadania z zakresu polityki społecznej wyniosły 15.616.555,66 zł. Poziom wydatków w stosunku do roku poprzedniego wzrósł o 1.871.516,66 zł. W dziale 855 – Rodzina wydatkowano 4.287.338,19 zł., co stanowi 27,5 % ogólnych wydatków w zakresie polityki społecznej. W dziale 852 - Pomoc społeczna, wydatkowano 8.569.109,84 zł. czyli 54,9 % ogólnych wydatków w zakresie polityki społecznej. W dziale 853 - Pozostałe zadania w zakresie polityki społecznej, wydatkowano kwotę 2.750.107,63 zł. co stanowi 17,6 % ogólnych wydatków w zakresie polityki społecznej. Najwięcej środków wydano na następujące pozycje budżetowe:

1. Dział 852 rozdział 85202 - Domy Pomocy Społecznej 6.654.054 zł,
2. Dział 855 rozdział 85508 - Rodziny zastępcze 2.644.530 zł,
3. Dział 855 rozdział 85510 - Działalność placówek opiekuńczo - wychowawczych 1.607.458 zł.

WYDATKI W OBSZARACH POLITYKI SPOŁECZNEJ W JEDNOSTKACH SAMORZĄDU TERYTORIALNEGO



- 852 - POMOC SPOŁECZNA
- 855 - RODZINA
- 853 - POZOSTAŁE ZADANIA W ZAKRESIE POLITYKI SPOŁECZNEJ
- 851 - OCHRONA ZDROWIA
- 854 - EDUKACYJNA OPIEKA WYCHOWAWCZA

WYDATKI W OBSZARACH POLITYKI SPOŁECZNEJ W OPS / PCPR



- 855 - RODZINA
- 852 - POMOC SPOŁECZNA
- 851 - OCHRONA ZDROWIA
- 853 - POZOSTAŁE ZADANIA W ZAKRESIE POLITYKI SPOŁECZNEJ
- 854 - EDUKACYJNA OPIEKA WYCHOWAWCZA

ŚRODKI FINANSOWE NA WYDATKI W POMOCY SPOŁECZNEJ I INNYCH OBSZARACH POLITYKI SPOŁECZNEJ W BUDŻECIE JEDNOSTKI SAMORZĄDU TERYTORIALNEGO

(zadania własne i zadania zlecone)

W złotych

| WYSZCZEGÓLNIENIE | | Rok 2018 | Rok oceny 2019 | Prognoza 2020 |
|---|----|-----------|----------------|---------------|
| OGÓŁEM | | | | |
| OGÓŁEM (działy) | 1 | X | 15 688 596 | 18 350 097 |
| W tym: w budżecie OPS/PCPR | 2 | X | 4 112 551 | 3 895 789 |
| 851 - OCHRONA ZDROWIA | | | | |
| 85153 - Przeciwdziałanie narkomanii | 3 | 0 | 0 | 0 |
| w tym: w budżecie OPS / PCPR | 4 | 0 | 0 | 0 |
| 85154 - Przeciwdziałanie alkoholizmowi | 5 | 0 | 0 | 0 |
| w tym: w budżecie OPS / PCPR | 6 | 0 | 0 | 0 |
| 852 - POMOC SPOŁECZNA | | | | |
| 85202 - Domy pomocy społecznej | 7 | 6 002 156 | 6 654 054 | 6 604 556 |
| w tym: w budżecie OPS / PCPR | 8 | 0 | 0 | 0 |
| 85203 - Ośrodki Wsparcia | 9 | 453 123 | 496 886 | 504 700 |
| w tym: w budżecie OPS / PCPR | 10 | 0 | 0 | 0 |
| 85205 - Przeciwdziałanie przemocy w rodzinie | 11 | 10 853 | 10 980 | 10 998 |
| w tym: w budżecie OPS / PCPR | 12 | 10 853 | 10 980 | 10 998 |
| 85213 - Składki na ubezpieczenie zdrowotne opłacane za osoby pobierające niektóre świadczenia z pomocy społecznej oraz za osoby uczestniczące w zajęciach centrum integracji społecznej | 13 | X | 0 | 0 |
| w tym: w budżecie OPS / PCPR | 14 | X | 0 | 0 |

| WYSZCZEGÓLNIENIE | | Rok 2018 | Rok oceny 2019 | Prognoza 2020 |
|--|----|-----------|----------------|---------------|
| 85214 - Zasiłki okresowe, celowe i pomoc w naturze oraz składki na ubezpieczenia emerytalne i rentowe | 15 | 0 | 0 | 0 |
| w tym: w budżecie OPS / PCPR | 16 | 0 | 0 | 0 |
| 85215 - Dodatki mieszkaniowe | 17 | 0 | 0 | 0 |
| w tym: w budżecie OPS / PCPR | 18 | 0 | 0 | 0 |
| 85216 - Zasiłki stałe | 19 | 0 | 0 | 0 |
| w tym: w budżecie OPS / PCPR | 20 | 0 | 0 | 0 |
| 85218 - Powiatowe Centrum Pomocy Rodzinie | 21 | 631 681 | 993 553 | 749 092 |
| w tym: w budżecie OPS/PCPR | 22 | 631 681 | 993 553 | 749 092 |
| 85219 - Ośrodek Pomocy Społecznej | 23 | X | X | X |
| w tym: w budżecie OPS/PCPR | 24 | X | X | X |
| 85220 - Specjalistyczne poradnictwo, mieszkania chronione i ośrodki interwencji kryzysowej | 25 | 0 | 0 | 0 |
| w tym: w budżecie OPS / PCPR | 26 | 0 | 0 | 0 |
| 85228 - Usługi opiekuńcze i specjalistyczne usługi opiekuńcze | 27 | 0 | 0 | 0 |
| w tym: w budżecie OPS / PCPR | 28 | 0 | 0 | 0 |
| 85230 - Pomoc w zakresie dożywiania | 29 | 0 | 0 | 0 |
| w tym: w budżecie OPS / PCPR | 30 | 0 | 0 | 0 |
| 85231 - Pomoc dla cudzoziemców | 31 | 0 | 0 | 0 |
| w tym: w budżecie OPS / PCPR | 32 | 0 | 0 | 0 |
| W tym (z wiersza 31): Wydatki na pomoc dla cudzoziemców w celu integracji ze środowiskiem (cudzoziemcy, którzy uzyskali status uchodźcy lub ochronę uzupełniającą) | 33 | 0 | 0 | 0 |
| w tym: w budżecie OPS / PCPR | 34 | 0 | 0 | 0 |
| 85232 - Centra Integracji Społecznej | 35 | 0 | 0 | 0 |
| w tym: w budżecie OPS / PCPR | 36 | 0 | 0 | 0 |
| 85278 - Usuwanie skutków klęsk żywiołowych | 37 | 0 | 0 | 0 |
| w tym: w budżecie OPS / PCPR | 38 | 0 | 0 | 0 |
| 85295 - Pozostała działalność | 39 | 245 326 | 423 637 | 208 299 |
| w tym: w budżecie OPS / PCPR | 40 | 245 326 | 423 637 | 208 299 |
| 853 - POZOSTAŁE ZADANIA W ZAKRESIE POLITYKI SPOŁECZNEJ | | | | |
| 85311 - Rehabilitacja zawodowa i społeczna osób niepełnosprawnych | 41 | 156 740 | 174 666 | 193 574 |
| w tym: w budżecie OPS / PCPR | 42 | 0 | 0 | 0 |
| 85321 - Zespoły orzekania o niepełnosprawności | 43 | 219 759 | 293 633 | 234 803 |
| w tym: w budżecie dyspozycji OPS / PCPR | 44 | 0 | 0 | 0 |
| 85324 - Państwowy Fundusz Rehabilitacji Osób Niepełnosprawnych | 45 | 2 129 687 | 2 281 815 | 3 280 418 |
| w tym: w budżecie OPS / PCPR | 46 | 0 | 0 | 0 |
| 85395 - Pozostała działalność w zakresie polityki społecznej | 47 | 0 | 0 | 0 |
| w tym: w budżecie OPS / PCPR | 48 | 0 | 0 | 0 |
| 854 - EDUKACYJNA OPIEKA WYCHOWAWCZA | | | | |
| 85415 - Pomoc materialna dla uczniów o charakterze socjalnym | 49 | 0 | 0 | 0 |

| WYSZCZEGÓLNIENIE | | Rok 2018 | Rok oceny 2019 | Prognoza 2020 |
|---|----|-----------|----------------|---------------|
| w tym: w budżecie OPS / PCPR | 50 | 0 | 0 | 0 |
| 85416 - Pomoc materialna dla uczniów o charakterze motywacyjnym | 51 | 0 | 0 | 0 |
| w tym: w budżecie OPS / PCPR | 52 | 0 | 0 | 0 |
| 855 - RODZINA | | | | |
| 85501 - Świadczenie wychowawcze | 53 | 0 | 0 | 0 |
| w tym: w budżecie OPS / PCPR | 54 | 0 | 0 | 0 |
| 85502 - Świadczenia rodzinne, świadczenie z funduszu alimentacyjnego oraz składki na ubezpieczenia emerytalne i rentowe z ubezpieczenia społecznego | 55 | 0 | 0 | 0 |
| w tym: w budżecie OPS / PCPR | 56 | 0 | 0 | 0 |
| 85504 - Wspieranie rodziny | 57 | 32 830 | 35 350 | 30 600 |
| w tym: w budżecie OPS / PCPR | 58 | 25 030 | 29 350 | 24 600 |
| 85505 - Tworzenie i funkcjonowanie żłobków | 59 | 0 | 0 | 0 |
| w tym: w budżecie OPS / PCPR | 60 | 0 | 0 | 0 |
| 85506 - Tworzenie i funkcjonowanie klubów dziecięcych | 61 | 0 | 0 | 0 |
| w tym: w budżecie OPS / PCPR | 62 | 0 | 0 | 0 |
| 85507 - Dzienni opiekunowie | 63 | 0 | 0 | 0 |
| w tym: w budżecie OPS / PCPR | 64 | 0 | 0 | 0 |
| 85508 - Rodziny zastępcze | 65 | 2 365 051 | 2 644 530 | 2 843 962 |
| w tym: w budżecie OPS / PCPR | 66 | 2 272 294 | 2 518 808 | 2 713 872 |
| 85510 - Działalność placówek opiekuńczo-wychowawczych | 67 | 1 497 833 | 1 679 492 | 3 689 095 |
| w tym: w budżecie OPS / PCPR | 68 | 56 656 | 136 223 | 188 928 |
| 85513 - Składki na ubezpieczenie zdrowotne opłacane za osoby pobierające niektóre świadczenia rodzinne, zgodnie z przepisami ustawy o świadczeniach rodzinnych oraz za osoby pobierające zasiłki dla opiekunów, zgodnie z przepisami ustawy z dnia 4 kwietnia 2014 r. o ustaleniu i wypłacie zasiłków dla opiekunów | 69 | X | 0 | 0 |
| w tym: w budżecie OPS / PCPR | 70 | X | 0 | 0 |
| 85514 - Składki na ubezpieczenie zdrowotne opłacane za osoby przebywające na urlopie wychowawczym, za osoby zatrudnione jako nianie oraz za osoby sprawujące osobistą opiekę nad dzieckiem | 71 | X | 0 | 0 |
| w tym: w budżecie OPS / PCPR | 72 | X | 0 | 0 |

8. Aktywność projektowo-konkursowa jednostki organizacyjnej pomocy społecznej

Aktywność projektowo-konkursowa jednostki organizacyjnej pomocy społecznej polega na realizacji projektów finansowanych z Europejskiego Funduszu Społecznego, udział w konkursach ogłaszanych przez Ministerstwo Rodziny Pracy i Polityki Społecznej oraz na realizacji programów osłonowych.

Powiatowe Centrum Pomocy Rodzinie w Aleksandrowie Kujawskim w 2019 roku w partnerstwie z Regionalnym Ośrodkiem Polityki Społecznej w Toruniu w okresie od 01 stycznia do 31 grudnia 2019 roku realizowało projekt partnerski „Rodzina w Centrum 2”. Projekt współfinansowany był ze środków Europejskiego Funduszu Społecznego w ramach Regionalnego Programu Operacyjnego Województwa Kujawsko – Pomorskiego na lata 2014-2020, Oś Priorytetowa 9 Solidarne Społeczeństwo, Działanie 9.3 Rozwój usług społecznych i zdrowotnych, Poddziałanie 9.3.2 Rozwój usług społecznych. Formy wsparcia jakie świadczone były w ramach projektów to:

- specjalistyczne poradnictwo: pedagogiczne, psychologiczne, prawne, psychiatryczne,
- mediacje rodzinne,
- warsztaty wzmacniające kompetencje rodzicielskie oraz zajęcia animacyjne dla dzieci rodziców korzystających z warsztatów,
- warsztaty socjoterapeutyczne dla osób przebywających w pieczy,
- grupy wsparcia dla rodzin naturalnych i zastępczych,
- szkolenia dla wolontariuszy,
- wyjazdy edukacyjne wzmacniające więzi i relacje pomiędzy rodzicami zastępczymi i dziećmi,
- warsztaty dla osób przebywających i opuszczających pieczę zastępczą,
- spotkania dotyczące rozwoju rodzinnych form pieczy zastępczej i placówek opiekuńczo-wychowawczych do 14 dzieci,
- bony edukacyjne,

- warsztaty „Moje emocje” dla dzieci przebywających w pieczy zastępczej,
 - utworzenie mieszkania treningowego.
- Wartość projektu od 01 stycznia 2019 roku do 31 grudnia 2019 roku wynosiła 477.927,00 zł, w tym kwota dofinansowania 440.355,00 zł.

Ponadto w 2019 roku Centrum realizowało Program korekcyjno – edukacyjny dla osób stosujących przemoc w rodzinie w Powiecie Aleksandrowskim, w ramach Krajowego Programu Przeciwdziałania Przemocy w Rodzinie, finansowanego przez Ministerstwo Rodziny, Pracy i Polityki Społecznej. Na realizację programu otrzymaliśmy dotację w kwocie 10.998,00 zł, natomiast wykorzystano 10.853,00 zł. Program realizowany był w okresie od 01.07.2019 roku do 31.10.2019 roku. Do programu przystąpiło 13 uczestników, zakończyło 8 osób. Uczestnicy brali udział w sesjach indywidualnych oraz grupowych, prowadzonych przez trenerów.

9. Współpraca z organizacjami pozarządowymi - zadania zlecone w obszarze pomocy i wsparcia

W 2019 roku w powiecie aleksandrowskim obowiązywały 2 umowy na prowadzenie placówek pomocy społecznej, zlecane organizacjom pozarządowym w trybie ustawy z dnia 24 kwietnia 2003r. o działalności pożytku publicznego i o wolontariacie. Umowa Nr 1/2016 o powierzenie realizacji zadania publicznego pod nazwą prowadzenie Środowiskowego Domu Samopomocy w Nieszawie. Środowiskowy Dom Samopomocy w 2019r. otrzymał dotację w wysokości 496 886 zł. W stosunku do roku 2018 wydatki wzrosły o 40 763zł. Umowa Nr 1/2018 o powierzenie zadania publicznego pod nazwą prowadzenie Domu Pomocy Społecznej dla Dzieci i Młodzieży Niepełnosprawnej Intellektualnie w Grabiu. W 2019 roku Dom Pomocy Społecznej w Grabiu otrzymał dotację w wysokości 1.333 655,00 zł. W stosunku do 2018 r. wydatki wzrosły o 149 460 zł.

Dotacja dotyczy mieszkańców Domu przyjętych do 2004r. na starych zasadach. Od 2004 roku koszt pobytu w dps nowo przybyłych mieszkańców pokrywa gmina, z której mieszkaniac jest kierowany.

10. Wnioski końcowe

Ocena zasobów pomocy społecznej dla powiatu aleksandrowskiego za 2019 rok została przygotowana na podstawie danych Powiatowego Centrum Pomocy Rodzinie w Aleksandrowie Kujawskim zawartych w systemie Centralnej Aplikacji Statystycznej, sprawozdań MRPIPS. Dane z Oceny umożliwiają analizowanie i monitorowanie występowania problemów społecznych oraz planowanie działań aktywizujących jednostki samorządu terytorialnego w obszarze usług społecznych. Zawarte w niej informacje są materiałem poglądowym mającym ułatwić władzom powiatu podejmowanie decyzji związanych z planowaniem budżetu w zakresie polityki społecznej w kolejnym roku i stały się podstawą do sformułowania poniższych wniosków i rekomendacji:

1. Istniejąca infrastruktura pomocy społecznej w powiecie aleksandrowskim w znacznej mierze zabezpiecza potrzeby mieszkańców powiatu.
2. Powiatowe Centrum Pomocy Rodzinie w Aleksandrowie Kujawskim poprzez realizację projektu Rodzina w Centrum i Rodzina w Centrum 2 zapewniło kompleksową pomoc rodzinom zastępczym i dzieciom w nich przebywającym. Z uwagi na fakt, że program będzie realizowany do 30.06.2020 roku, wskazane jest zabezpieczenie w budżecie Powiatowego Centrum Pomocy Rodzinie w Aleksandrowie Kujawskim środków finansowych na realizację poradnictwa specjalistycznego (psychologicznego, pedagogicznego i prawnego) oraz grup wsparcia. Wówczas zapewnimy niezbędne wsparcie rodzinom zastępczym, które zapewniają opiekę i wychowanie w znacznej większości dzieciom z deficytami rozwojowymi i edukacyjnymi.
3. Zgodnie z Umową o partnerstwie na rzecz realizacji projektu Rodzina w Centrum 2 oraz zgodnie z Wytycznymi w zakresie kwalifikowalności wydatków w ramach Europejskiego Funduszu Rozwoju Regionalnego, Europejskiego Funduszu Społecznego oraz Funduszu Spójności na lata 2014-2020, Centrum zobowiązane jest do zachowania trwałości projektu poprzez:
 - 1) Utrzymanie poziomu usług realizowanych w Centrum Wspierania Rodzin (specjalistyczne poradnictwo rodzinne: psycholog, pedagog, prawnik), przez okres 4 tygodni od zakończenia realizacji projektu, tj. do 28 lipca 2020r.
 - 2) Utrzymanie mieszkania treningowego:
 - przez okres 5 lat od zakończenia realizacji projektu tj. do 30 czerwca 2025r. (dotyczy kosztów utrzymania mieszkania treningowego),
 - przez okres 2 lat od zakończenia realizacji projektu tj. do 30 czerwca 2022r. (dotyczy standardów i usług wspierających w mieszkaniu treningowym, obejmujących poradnictwo specjalistyczne (psycholog, pedagog, prawnik) oraz opiekun mieszkania. Poradnictwo specjalistyczne będzie realizowane w ramach wniosku 2.
4. Od 01 stycznia 2021r. w placówce opiekuńczo - wychowawczej będzie mogło przebywać 14 dzieci. Obecnie w Placówce Socjalizacyjnej w Aleksandrowie Kujawskim może przebywać 30 dzieci. Liczba ta pokrywa zapotrzebowanie w tym zakresie. W związku z powyższym wskazane jest utworzenie 2 placówek 14- osobowych. Zarząd Powiatu Aleksandrowskiego podjął decyzję o wybudowaniu jednej placówki dla 14 dzieci. W przypadku konieczności zapewnienia opieki i wychowania dla większej liczby dzieci Zarząd Powiatu Aleksandrowskiego zgodnie z art 93 ust. 2 ustawy o wspieraniu rodziny i systemie pieczy zastępczej będzie zlecał realizację tego zadania..
5. Centrum oprócz podstawowych obszernych zadań realizuje dodatkowo :
 - Pilotażowy Program „Aktywny Samorząd” ,
 - Program „wyrównywanie różnic między regionami”,
 - „Program asystent rodziny i koordynator rodzinnej pieczy zastępczej”,
 - Program korekcyjno –edukacyjny dla osób stosujących przemoc w rodzinie,
 - Projekt „Rodzina w Centrum 2”.

W ramach powyższych programów i projektu Centrum ze środków zewnętrznych w 2019r. pozyskało łącznie kwotę 1.008.396,77 zł . Kompetencje, pracowitość i wytrwałość pracowników zapewniło pozytywną realizację tych programów i projektu.

W związku z tym zwracam się z prośbą do Rady Powiatu Aleksandrowskiego o zwiększenie budżetu Centrum na podwyższenie wynagrodzeń dla pracowników, których obecnie podstawowe wynagrodzenie nieznacznie przewyższa kwotę 2.600 zł brutto miesięcznie. Ponadto zapobiegnie odchodzeniu pracowników z tut. Centrum ze względu na bardzo niskie wynagrodzenie.

Wskaźniki Ubóstwa i Wykluczenia Społecznego w podziale na:

1. WYMIAR FINANSOWY

- Wskaźnik 1: **Dochód w gminie przypadający na 1 mieszkańca.**

Wskaźnik został obliczony w oparciu o dane z Banku Danych Lokalnych GUS - Finanse Publiczne > Dochody budżetów gmin i miast na prawach powiatu > Dochody na jednego mieszkańca

- Wskaźnik 2: **Liczba osób, którym przyznano świadczenie (pieniężne/niepieniężne) przypadająca na każde 1000 mieszkańców gminy.**

Wskaźnik został obliczony w oparciu o dane ze sprawozdania MRPiPS-03 Dział 3 w.1 k.1 (Świadczenia przyznane w ramach zadań zleconych i zadań własnych OGÓŁEM (bez względu na ich rodzaj, formę, liczbę oraz źródło finansowania) - Liczba osób, którym przyznano decyzją świadczenie)

- Wskaźnik 3: **Odsetek osób długotrwale korzystających z pomocy %**

Wskaźnik został obliczony w oparciu o dane:

- z systemów dziedzicznych Zabezpieczenia Społecznego - Liczba osób długotrwale korzystających z pomocy społecznej w roku poprzedzającym badanie

- ze sprawozdania MRPiPS-03 Dział 3 w.1 k.1 (Świadczenia przyznane w ramach zadań zleconych i zadań własnych OGÓŁEM (bez względu na ich rodzaj, formę, liczbę oraz źródło finansowania) - Liczba osób, którym przyznano decyzją świadczenie)

2. WYMIAR WARUNKÓW ŻYCIA

- Wskaźnik 1: **Odsetek mieszkań wyposażonych w instalacje w %**

Wskaźnik został obliczony w oparciu o dane z Banku Danych Lokalnych GUS - Gospodarka mieszkaniowa i komunalna > Zasoby mieszkaniowe > Mieszkania wyposażone w instalacje – w % ogółu mieszkań

- Wskaźnik 2: **Powierzchnia użytkowa mieszkania w przeliczeniu na 1 mieszkańca w gminie**

Wskaźnik został obliczony w oparciu o dane z Banku Danych Lokalnych GUS - Gospodarka mieszkaniowa i komunalna > Zasoby mieszkaniowe > Zasoby mieszkaniowe - wskaźniki

- Wskaźnik 3: **Odsetek mieszkań w zasobach gminnych, w których występują zaległości w opłatach**

Wskaźnik został obliczony w oparciu o dane z Banku Danych Lokalnych GUS - Gospodarka mieszkaniowa i komunalna > Zasoby mieszkaniowe > Zaległości w opłatach za mieszkania w zasobach gminnych

3. WYMIAR SYTUACJI NA RYNKU PRACY

- Wskaźnik 1: **Wskaźnik bezrobocia**

Wskaźnik został obliczony w oparciu o dane z Banku Danych Lokalnych GUS - Rynek Pracy > Bezrobocie rejestrowane > Udział bezrobotnych zarejestrowanych w liczbie ludności w wieku produkcyjnym wg płci

Wartość wskaźnika barometru ubóstwa w wymiarze finansowym.

Wskaźnik finansowy pokazuje kondycję finansową gminy w odniesieniu do innych gmin w powiecie. Im wyższa wartość wskaźnika, tym sytuacja finansowa gminy jest korzystniejsza.

Dodatnia wartość Wskaźnika w wymiarze finansowym oznacza, że pod względem finansowym gmina jest w lepszej kondycji niż przeciętna gmina w całym województwie.

Ze względu na skalę zjawiska na poszczególnych poziomach terytorialnych (administracyjnych) wskaźniki zostały statystycznie ujednolicone w celu umożliwienia ich wzajemnego porównywania.

Oznacza to, że wartością bazową jest „zero” dla województwa, co pozwala porównać wszystkie przedstawione poziomy terytorialne względem siebie.

W ramach obliczenia wskaźnika ubóstwa standaryzacji poddano:

- Wskaźnik 1: **Dochód w gminie przypadający na 1 mieszkańca**
- Wskaźnik 2: **Liczba osób, którym przyznano świadczenie (pieniężne/niepieniężne)**

przypadająca na każde 1000 mieszkańców gminy

- Wskaźnik 3: **Odsetek osób długotrwale korzystających z pomocy %**

Następnie wyznaczono średnią arytmetyczną powyższych trzech wskaźników cząstkowych, a tym samym obliczono zagregowany wskaźnik.

| Gmina | Wskaźnik finansowy |
|--------------------------------|--------------------|
| Raciążek | 0,56 |
| Bądkowo | 0,08 |
| Ciechocinek | -0,03 |
| Zakrzewo (kujawsko-pomorskie) | -0,05 |
| Waganiec | -0,35 |
| Koneck | -0,40 |
| Aleksandrów Kujawski (miejska) | -0,41 |
| Aleksandrów Kujawski (wiejska) | -0,73 |
| Nieszawa | -0,90 |
| Powiat (średnia) | -0,25 |
| Województwo (średnia) | 0,00 |

Wartość wskaźnika barometru ubóstwa w wymiarze warunków życia.

Wskaźnik warunków życia pokazuje poziom jakości życia w gminie w odniesieniu do innych gmin w powiecie. Im wyższa wartość wskaźnika, tym sytuacja jest korzystniejsza i oznacza, że w gminie warunki życia są dobre dla większości mieszkańców.

Dodatnia wartość wskaźnika w wymiarze warunków życia oznacza, że w gminie pod względem jakości życia, pod względem lokalowym i wyposażenia lokali sytuacja jest lepsza niż w przeciętnej gminie w województwie.

Ze względu na skalę zjawiska na poszczególnych poziomach administracyjnych wskaźniki zostały statystycznie ujednolicone w celu umożliwienia ich wzajemnego porównywania.

Oznacza to, że wartością bazową jest „zero” dla województwa, co pozwala porównać wszystkie przedstawione poziomy terytorialne względem siebie.

W ramach obliczenia wskaźnika ubóstwa standaryzacji poddano:

- Wskaźnik 1: **Odsetek mieszkań wyposażonych w instalacje w %** – z uwagi na brak wartości ogólnej, wskaźnik jest wyliczany (średnia) na podstawie składowych (miasto i wieś)
- Wskaźnik 2: **Powierzchnia użytkowa mieszkania w przeliczeniu na 1 mieszkańca w gminie**
- Wskaźnik 3: **Odsetek mieszkań w zasobach gminnych, w których występują zaległości w opłatach**

Następnie wyznaczono średnią arytmetyczną powyższych trzech wskaźników cząstkowych, a tym samym obliczono zagregowany wskaźnik.

| Gmina | Wskaźnik warunków życia |
|--------------------------------|-------------------------|
| Ciechocinek | 0,62 |
| Aleksandrów Kujawski (wiejska) | 0,51 |
| Bądkowo | 0,49 |
| Raciążek | 0,49 |
| Waganiec | 0,43 |
| Zakrzewo (kujawsko-pomorskie) | 0,17 |
| Koneck | -0,03 |
| Nieszawa | -0,08 |
| Aleksandrów Kujawski (miejska) | -0,38 |
| Powiat (średnia) | 0,25 |
| Województwo (średnia) | -0,00 |

Wartość wskaźnika barometru ubóstwa w wymiarze rynku pracy.

Wskaźnik w wymiarze rynku pracy pokazuje poziom bezrobocia w gminie w odniesieniu do innych gmin w powiecie.

Im wyższa wartość wskaźnika, tym sytuacja jest korzystniejsza i oznacza, że w gminie jest mniejszy poziom bezrobocia.

Ze względu na skalę zjawiska na poszczególnych poziomach administracyjnych wskaźniki zostały statystycznie ujednolicone w celu umożliwienia ich wzajemnego porównywania.

Oznacza to, że wartością bazową jest „zero” dla województwa, co pozwala porównać wszystkie przedstawione poziomy terytorialne względem siebie.

| Gmina | Wskaźnik rynku pracy |
|--------------------------------|----------------------|
| Aleksandrów Kujawski (miejska) | 0,00 |
| Aleksandrów Kujawski (wiejska) | 0,00 |
| Bądkowo | 0,00 |
| Ciechocinek | 0,00 |
| Koneck | 0,00 |
| Nieszawa | 0,00 |
| Raciążek | 0,00 |
| Waganiec | 0,00 |
| Zakrzewo (kujawsko-pomorskie) | 0,00 |
| Powiat (średnia) | 0,00 |
| Województwo (średnia) | 0,00 |

Barometr ubóstwa - zestawienie dla gmin z danego powiatu.

Wartość **wskaźnika ubóstwa** została wyznaczona na podstawie wskaźników zagregowanych, na podstawie danych z całego województwa.

Im wyższa wartość wskaźnika, tym sytuacja jest korzystniejsza dla regionu.

| Gmina | Barometr ubóstwa |
|--------------------------------|------------------|
| Raciążek | 0,35 |
| Ciechocinek | 0,20 |
| Bądkowo | 0,19 |
| Zakrzewo (kujawsko-pomorskie) | 0,04 |
| Waganiec | 0,03 |
| Aleksandrów Kujawski (wiejska) | -0,07 |
| Koneck | -0,14 |
| Aleksandrów Kujawski (miejska) | -0,26 |
| Nieszawa | -0,33 |
| Powiat (średnia) | 0,00 |
| Województwo (średnia) | 0,00 |

Kierownik
Powiatowe Centrum Pomocy Rodzicie

Martyna Wesner
Martyna Wesner