

**UCHWAŁA NR XXIII/243/2021**  
**RADY POWIATU ALEKSANDROWSKIEGO**  
**z dnia 8 czerwca 2021 r.**

**w sprawie przyjęcia oceny zasobów pomocy społecznej za rok 2020 dla Powiatu Aleksandrowskiego**

Na podstawie art. 12 pkt 11 ustawy z dnia 5 czerwca 1998 roku o samorządzie powiatowym (Dz. U. z 2020 r., poz. 920 ze zm.<sup>1</sup>) w związku z art. 16a ust. 4 ustawy z dnia 12 marca 2004r. o pomocy społecznej (Dz. U. z 2020r., poz. 1876 ze zm.<sup>2</sup>) po zapoznaniu się z oceną zasobów pomocy społecznej za rok 2020 dla Powiatu Aleksandrowskiego, uchwała się co następuje:

§ 1. Przyjmuje się ocenę zasobów pomocy społecznej za rok 2020 dla Powiatu Aleksandrowskiego stanowiącą załącznik do niniejszej uchwały.

§ 2. Wykonanie uchwały powierza się Zarządowi Powiatu.

§ 3. Uchwała wchodzi w życie z dniem podjęcia.



PRZEWODNICZĄCY  
RADY POWIATU  
*3/1/21*  
Arkadiusz Świątkowski

---

<sup>1</sup> Zmiany wymienionej ustawy zostały ogłoszone w Dz. U. z 2021r., poz. 159,

<sup>2</sup> Zmiany wymienionej ustawy zostały ogłoszone w Dz.U z 2020r. poz. 2369,

Sprawdz. pod. wzgl. formalno-prawnym:

RADCA PRAWNY Anna J. Sporek

Toruń, 2021 - 06 - 08

Powiatowe Centrum Pomocy Rodzine  
ul. Sikorskiego 3  
87-700 Aleksandrów Kuj.  
tel./fax 54 282 61-54  
509-379-876, 514-542-555

Załącznik do uchwały Nr XXIII/243/2021  
Rady Powiatu Aleksandrowskiego  
z dnia 8 czerwca 2021 roku

## Ocena zasobów pomocy społecznej

Autorzy:

Małgorzata Wesner

Beata Baranowska

Iwona Drzewiecka

Edyta Wesołowska - Łukomska

Marta Kozłowska

Marta Sobczak

Luiza Urbańska

## SPIS TREŚCI

STRONA

1	Wprowadzenie	3
2	Dane o sytuacji demograficznej i społecznej	3
3	Dane o korzystających z pomocy i wsparcia	11
3.1	Dane o korzystających z pomocy i wsparcia POWIAT - ZADANIA PCPR ORAZ MOPR	19
4	Inne rodzaje pomocy i świadczeń	28
5	Zasoby instytucjonalne pomocy i wsparcia	28
6	Kadra jednostki organizacyjnej pomocy społecznej	36
6.1	Zatrudnienie pomocnicze w jednostce organizacyjnej pomocy społecznej	39
6.2	Zespoły pracy socjalnej i integracji społecznej w jednostce pomocy społecznej	39
7	Środki finansowe na wydatki w pomocy społecznej i innych obszarach polityki społecznej w budżecie jednostki samorządu terytorialnego	39
8	Aktywność projektowo-konkursowa jednostki organizacyjnej pomocy społecznej	42
9	Współpraca z organizacjami pozarządowymi - zadania zlecone w obszarze pomocy i wsparcia	43
10	Wnioski końcowe	43

# 1. Wprowadzenie

Zgodnie z art. 16a ustawy z 12 marca 2004 r. o pomocy społecznej gmina i powiat oraz samorząd województwa zobowiązani są do sporządzenia corocznie oceny zasobów pomocy społecznej w oparciu o analizę lokalnej sytuacji społeczno-demograficznej, która w szczególności winna obejmować: infrastrukturę, kadre, organizacje pozarządowe, nakłady finansowe ponoszone na zadania pomocy społecznej oraz informacje o osobach i rodzinach korzystających z pomocy społecznej. Niniejsza analiza opisuje ww. sytuację w powiecie aleksandrowskim. Jest to powiat ziemski, leżący w województwie kujawsko - pomorskim. Powiat aleksandrowski graniczy z powiatami: toruńskim, lipnowskim, włocławskim, radziejewskim, inowrocławskim. Siedzibą powiatu jest Aleksandrów Kujawski. Powierzchnia powiatu aleksandrowskiego wynosi 475 km<sup>2</sup>, co stanowi 2,6% powierzchni województwa, 0,15% powierzchni kraju. Gęstość zaludnienia w powiecie aleksandrowskim wynosi 116 osób/km<sup>2</sup> w województwie 115 osób/km<sup>2</sup> osób, w kraju 1234 osoby/km<sup>2</sup>. Poniżej prezentujemy szczegółowe dane o: sytuacji demograficznej, rynku pracy, infrastrukturze społecznej, korzystających z pomocy i wsparcia, świadczeniach pomocy społecznej, zasobach instytucjonalnych pomocy i wsparcia, kadrze pomocy społecznej, środkach finansowych na wydatki w pomocy społecznej i innych obszarach polityki społecznej w budżecie jednostki samorządu terytorialnego, aktywności projektowo-konkursowej jednostki organizacyjnej pomocy społecznej, współpracy z organizacjami pozarządowymi w obszarze pomocy i wsparcia powiatu aleksandrowskiego.

## 2. Dane o sytuacji demograficznej i społecznej

Według stanu na 31 grudnia 2019r. liczba ludności powiatu aleksandrowskiego wyniosła 55.066 osób, z czego 48,6 % stanowiły kobiety, a 51,4 % mężczyźni. Liczba ludności powiatu stanowi 2,7 % ludności województwa i 0,14% ludności kraju. Struktura ludności powiatu przedstawiała się następująco: osoby w wieku przedprodukcyjnym stanowiły 9,11 %, osoby, w wieku produkcyjnym 55,14 % i w wieku poprodukcyjnym 35,74 %.

Według stanu na 31 grudnia 2019r. stopa bezrobocia w powiecie wynosiła 12,2 % i w stosunku do roku poprzedniego nie uległa zmianie. Tymczasem stopa bezrobocia w województwie wynosiła 7,9 % a w całej Polsce 5,2 %.

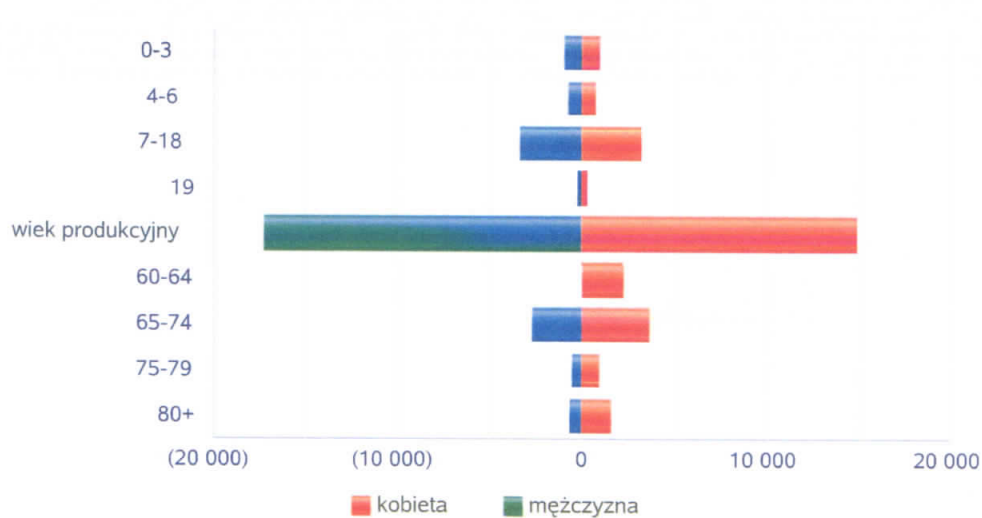
Liczba osób bezrobotnych zarejestrowanych w powiecie aleksandrowskim wynosiła 2.924,

w tym 52,8% stanowiły kobiety, 47,2 % mężczyźni. Udział długotrwale bezrobotnych w stosunku do ogólnej liczby ludności wyniósł 2,9 %. Poniżej prezentujemy w formie graficznej i tabelarycznej szczegółowe dane dotyczące demografii, rynku pracy oraz dane o infrastrukturze społecznej na terenie powiatu aleksandrowskiego.

Dane w wykresach ze stron 4-5 są pobrane automatycznie z Banku Danych Lokalnych GUS, wykresy ze stron 6-8 przedstawiają statystyki wykazane w Sprawozdawczości Rynku Pracy oraz sprawozdania MRPIPS - 01, natomiast tabele oraz wykresy ze stron 9-10 obrazują dane wykazane w sprawozdaniu Opieka nad dziećmi z wykonywania zadania z zakresu opieki nad dziećmi w wieku do 3 lat oraz zaczytane z Systemu Informacji Oświatowej MEN. Wykres ze strony 11 zaczytany został ze sprawozdania MPIPS 3.

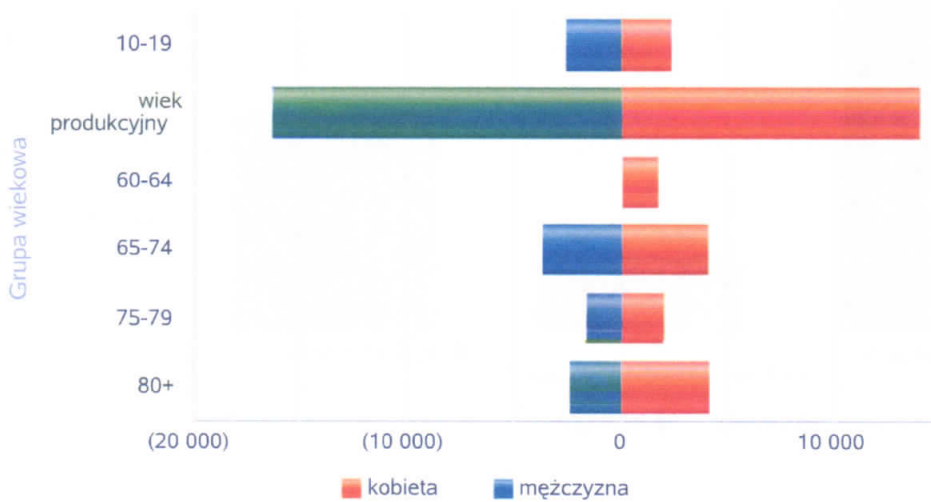
Grupa wiekowa	Liczba mieszkańców wg grup wiekowych i płci	
	mężczyzna	kobieta
0-3	1 039	903
4-6	760	719
7-18	3 374	3 159
19	301	265
wiek produkcyjny	17 261	14 946
60-64		2 186
65-74	2 764	3 612
75-79	561	906
80+	686	1 624

Liczba mieszkańców wg grup wiekowych i płci



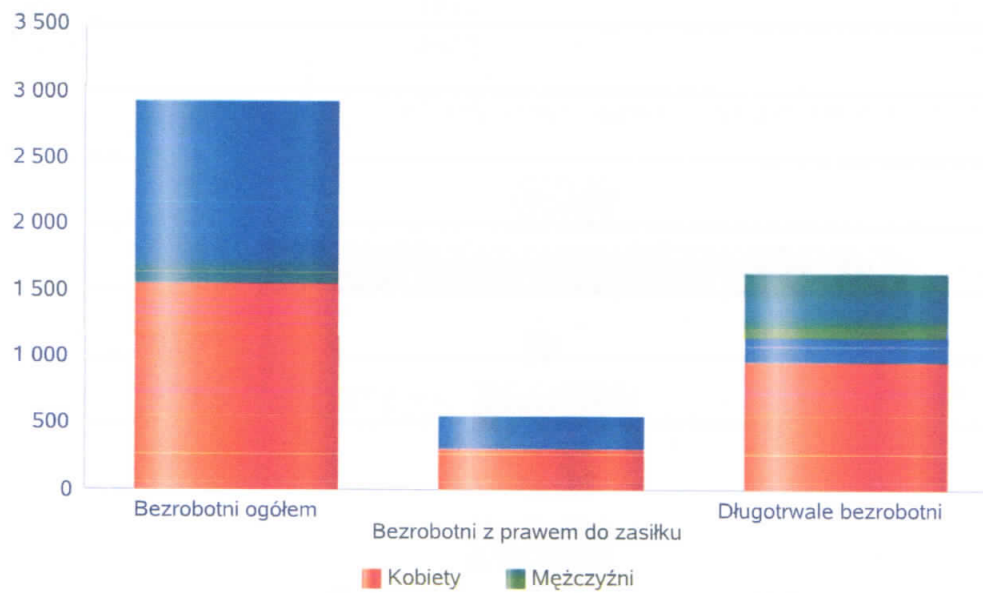
Grupa wiekowa	Liczba mieszkańców wg grup wiekowych i płci	
	mężczyzna	kobieta
10-19	2 628	2 392
wiek produkcyjny	16 351	14 013
60-64		1 692
65-74	3 756	4 081
75-79	1 642	1 992
80+	2 369	4 150

Prognozowana liczba mieszkańców wg grup wiekowych i płci



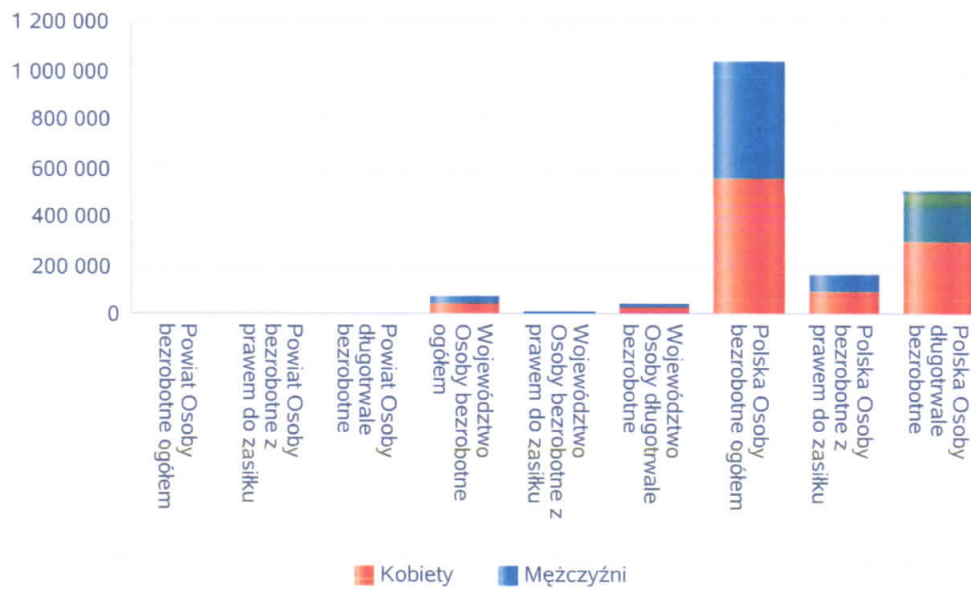
Liczba osób bezrobotnych, liczba długotrwale bezrobotnych oraz liczba osób bezrobotnych z prawem do zasiłku w 2020 r.

Status	Ogółem	Mężczyźni	Kobiety
Bezrobotni ogółem	2 924	1 380	1 544
Bezrobotni z prawem do zasiłku	558	254	304
Długotrwale bezrobotni	1 642	686	956



Wykres prezentuje liczbę osób bezrobotnych, liczbę bezrobotnych długotrwale oraz liczbę osób bezrobotnych z prawem do zasiłku, ogółem i w podziale na płeć. Wizualizacja prezentuje powiat na tle województwa, powiat na tle kraju.

Status	Powiat		Województwo		Polska	
	Kobiety	Mężczyźni	Kobiety	Mężczyźni	Kobiety	Mężczyźni
Osoby bezrobotne ogółem	1 544	1 380	42 883	30 591	560 303	484 007
Osoby bezrobotne z prawem do zasiłku	304	254	7 300	5 139	95 464	72 010
Osoby długotrwale bezrobotne	956	686	26 059	14 618	297 480	217 088





Wskaźnik bezrobocia wśród beneficjentów pomocy społecznej. Wskaźnik obliczany jako stosunek liczby osób w rodzinach korzystających z pomocy społecznej z powodu bezrobocia do liczby osób w rodzinach korzystających z pomocy ogółem.

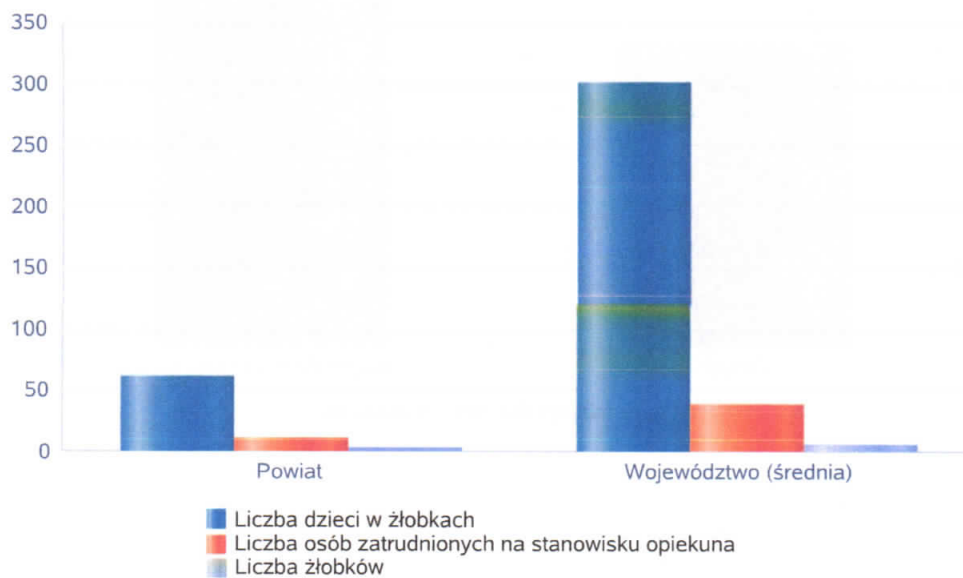
Rok	Wskaźnik
2015	0%
2016	0%
2017	0%
2018	0%
2019	0%
2020	0%



Liczba placówek i miejsc dla dzieci w roku w 2020 r.

Jednostka terytorialna	Miara	Wartość liczbową
Powiat	Liczba dzieci w żłobkach	62,00
Powiat	Liczba osób zatrudnionych na stanowisku opiekuna	11,00
Powiat	Liczba żłobków	3,00
Województwo (średnia)	Liczba dzieci w żłobkach	302,48
Województwo (średnia)	Liczba osób zatrudnionych na stanowisku opiekuna	39,74
Województwo (średnia)	Liczba żłobków	6,17

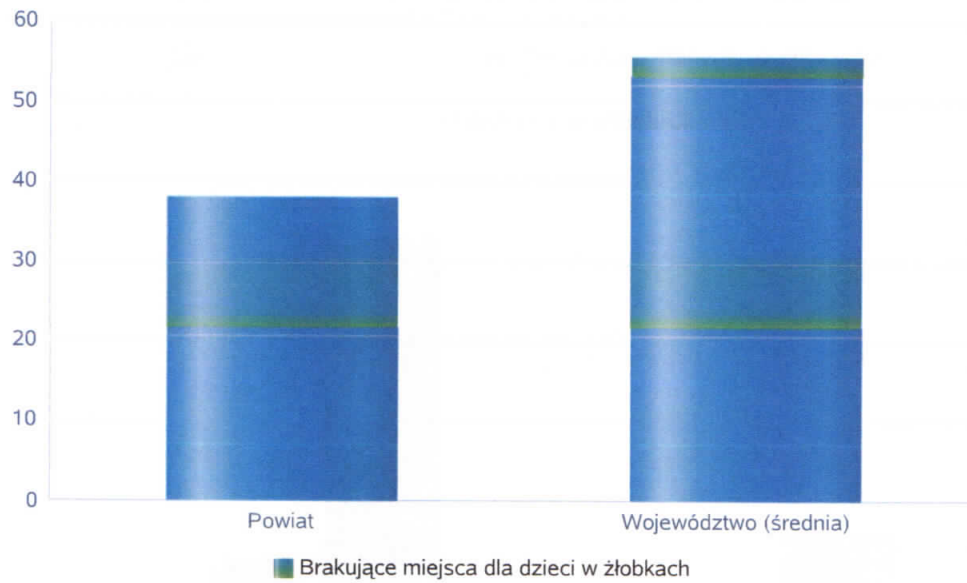
Infrastruktura opieki nad dziećmi



Liczba placówek i miejsc dla dzieci w roku w 2020 r.

Jednostka terytorialna	Miara	Wartość liczbowa
Powiat	Brakujące miejsca dla dzieci w żłobkach	38
Województwo (średnia)	Brakujące miejsca dla dzieci w żłobkach	56

Infrastruktura opieki nad dziećmi



**INFRASTRUKTURA SPOŁECZNA**  
(stan na 31.XII)

WYSZCZEGÓLNIENIE		Rok 2019	Rok oceny 2020	Prognoza* 2021
<b>INFRASTRUKTURA SPOŁECZNA</b>				
Liczba mieszkań komunalnych w zasobie gminy	1	X	X	X
Liczba wniosków złożonych na mieszkanie komunalne z zasobów gminy	2	X	X	X
w tym z wiersza 1: Liczba mieszkań socjalnych (lokali)	3	X	X	X
Liczba oczekujących na mieszkanie socjalne	4	X	X	X
Liczba wyroków eksmisyjnych bez wskazania lokalu socjalnego	5	X	X	X
Liczba klubów i innych miejsc spotkań dla seniorów	6	X	X	X
Liczba hospicjów	7	0	0	0
Liczba ośrodków dla cudzoziemców	8	0	0	0

\* Wielkość prognozy nie dotyczy wartości przyrostu lub spadku. W przypadku braku możliwości oszacowania wielkości liczbowych dla prognozy należy wpisać liczby odpowiadające danym z kolumny "Rok oceny 2019". Niniejsza instrukcja dotyczy wypełniania wszystkich tabel OZPS.

### 3. Dane o korzystających z pomocy i wsparcia

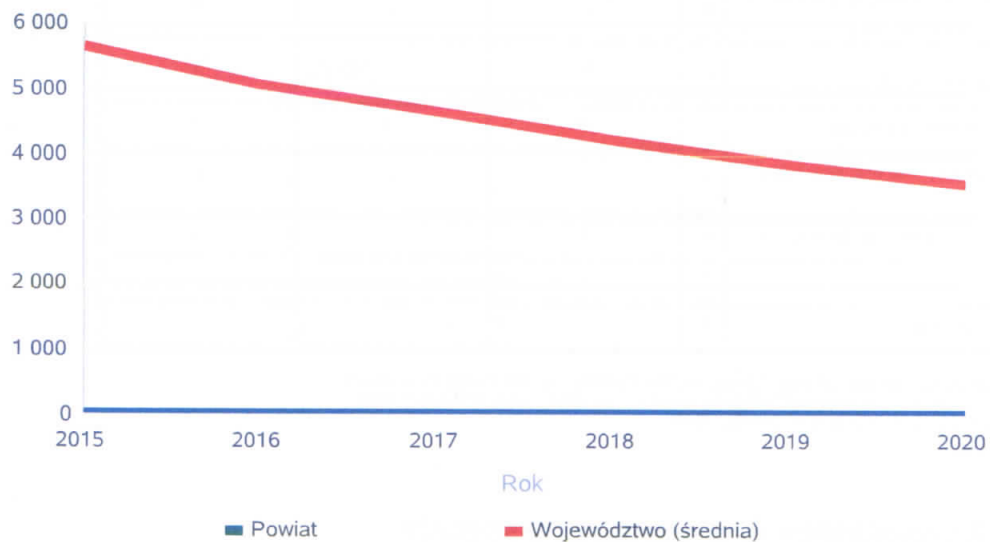
Powiatowe Centrum Pomocy Rodzinie w Aleksandrowie Kujawskim w 2020 roku zapewniło pomoc i wsparcie 846 osobom, co stanowi 1,5% wszystkich mieszkańców powiatu. Podstawą przyznania pomocy i wsparcia były następujące ustawy: ustawa z dnia 09 czerwca 2011 r. o wspieraniu rodziny i systemie pieczy zastępczej (Dz. U. z 2020 r. poz. 821 ze zm.) oraz ustawa z dnia 12 marca 2004 r. o pomocy społecznej (Dz. U. z 2020 r. poz. 1876 ze zm.), a także ustawa z dnia 27 sierpnia 1997 r. o rehabilitacji zawodowej i społecznej oraz zatrudnianiu osób niepełnosprawnych (Dz.U. z 2021 r. poz. 573 ).

W niniejszym dziale automatycznie wczytywane są sprawozdania z pomocy społecznej MPiPS-03 sporządzane corocznie przez Powiatowe Centrum Pomocy Rodzinie w Aleksandrowie Kujawskim oraz miejskie/gminne ośrodki pomocy społecznej z terenu powiatu aleksandrowskiego. Dane graficzne i tabelaryczne zaprezentowane na stronach 12 , 15 oraz 18 są to dane Powiatowego Centrum Pomocy Rodzinie w Aleksandrowie Kujawskim. (W 2020 r. jedna usamodzielniana wychowanka młodzieżowego ośrodka wychowawczego otrzymała pomoc pieniężną przyznaną na podstawie ustawy o pomocy społecznej). Natomiast wykresy i tabele ze stron 13, 14, 16, 17 obejmują dane wszystkich miejskich/gminnych ośrodków pomocy społecznej z terenu powiatu aleksandrowskiego i Powiatowego Centrum Pomocy Rodzinie w Aleksandrowie Kujawskim.

Liczba osób korzystających ze świadczeń na podstawie wydanych decyzji.

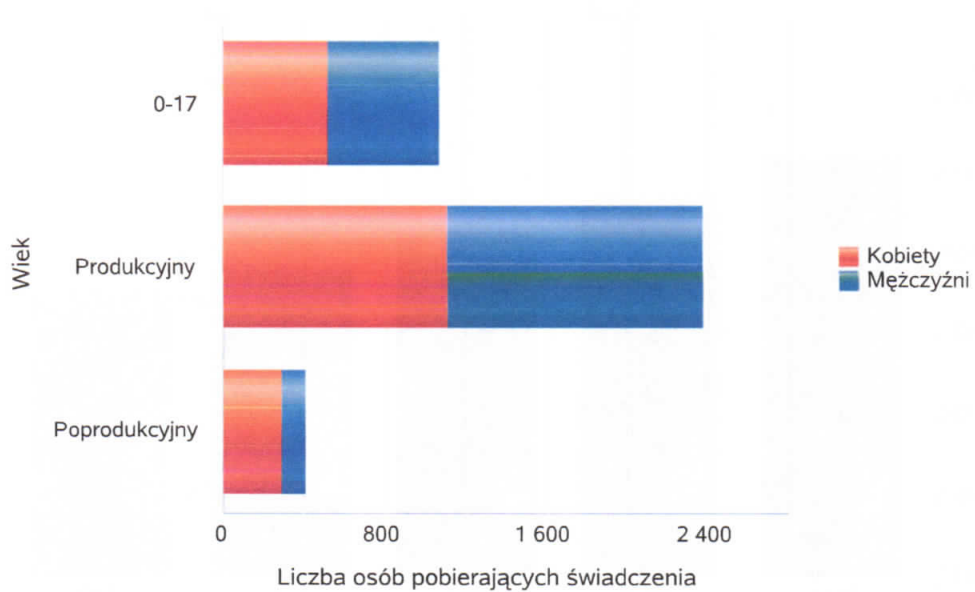
	Liczba świadczeniobiorców					
	2015	2016	2017	2018	2019	2020
Powiat	3	2	1	1	2	1
Województwo (średnia)	5 649	5 081	4 639	4 215	3 864	3 561

Liczba świadczeniobiorców



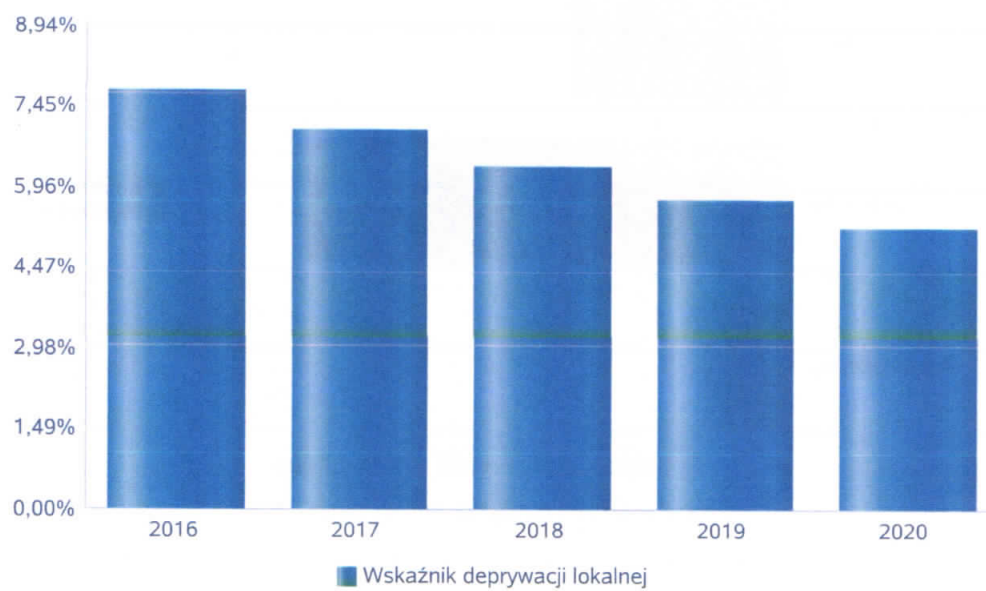
Liczba osób korzystających z pomocy społecznej w podziale na wiek i płeć wg liczby wypłaconych świadczeń w 2020 r.

Grupa	Ogółem	Kobiety	Mężczyźni
0-17	1 069	518	551
Produkcyjny	2 379	1 112	1 267
Poprodukcyjny	401	287	114



## Wskaźnik deprivacji lokalnej

Rok	Wskaźnik deprivacji lokalnej
2016	7,75%
2017	7,03%
2018	6,35%
2019	5,73%
2020	5,24%



### Liczba rodzin i liczba osób w rodzinach korzystających z pomocy społecznej

Rok	Liczba rodzin	Liczba osób w rodzinach
2015	3	3
2016	2	2
2017	3	3
2018	1	1
2019	2	2
2020	1	1

Korzystający z pomocy społecznej

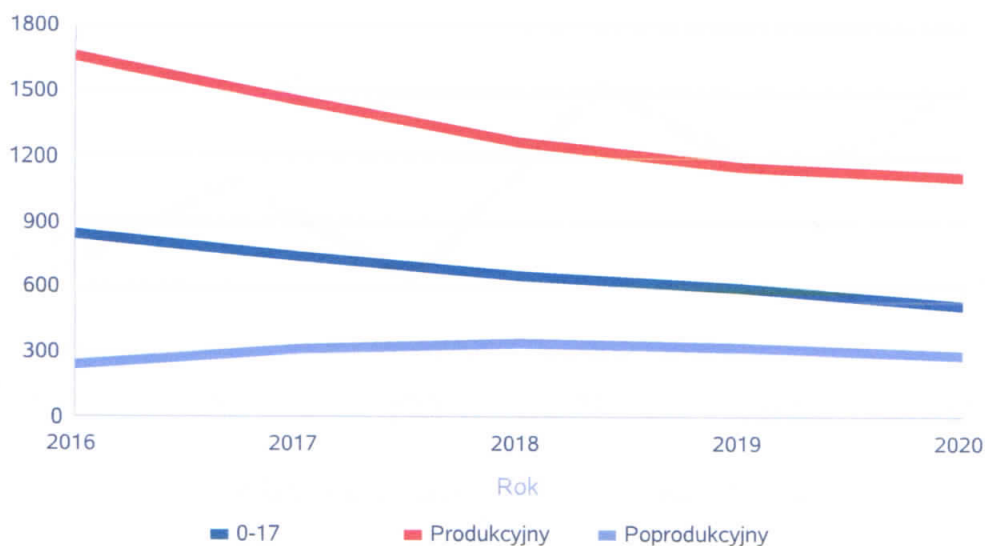




Liczba kobiet korzystających z pomocy społecznej.

Poziom	Wiek	Liczba kobiet korzystających z pomocy				
		2016	2017	2018	2019	2020
Powiat aleksandrowski	0-17	846	747	652	602	518
	Produkcyjny	1664	1458	1263	1154	1112
	Poprodukcyjny	242	318	340	326	287
Województwo (średnia)	0-17	151	130	121	111	103
	Produkcyjny	296	265	226	203	198
	Poprodukcyjny	64	74	73	77	69

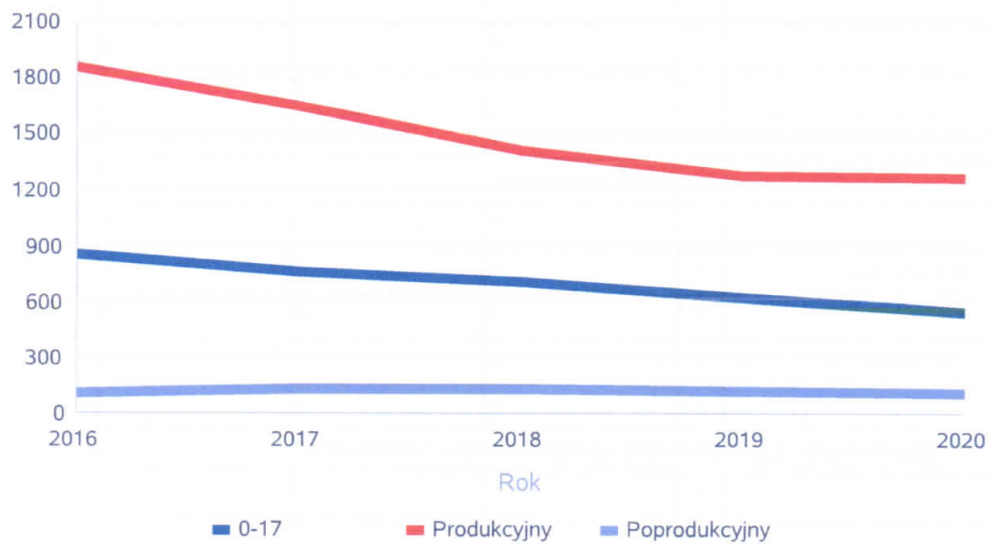
Liczba kobiet korzystających z pomocy



Liczba mężczyzn korzystających z pomocy społecznej.

Poziom	Wiek	Liczba mężczyzn korzystających z pomocy				
		2016	2017	2018	2019	2020
Powiat aleksandrowski	0-17	857	763	712	622	551
	Produkcyjny	1866	1647	1412	1272	1267
	Poprodukcyjny	108	132	133	121	114
Województwo (średnia)	0-17	160	139	128	117	111
	Produkcyjny	276	258	217	199	206
	Poprodukcyjny	19	25	23	25	25

Liczba mężczyzn korzystających z pomocy



**DANE O KORZYSTAJĄCYCH Z POMOCY I WSPARCIA  
w całym okresie sprawozdawczym**

WYSZCZEGÓLNIENIE		Rok 2019	Rok oceny 2020	Prognoza 2021
<b>OSOBY I RODZINY, KTÓRYM UDZIELONO POMOCY I WSPARCIA</b>				
Liczba osób	1	853	846	846
<b>OSOBY I RODZINY, KTÓRYM PRZYZNANO ŚWIADCZENIE</b>				
Liczba osób	2	3	1	3
W tym: osoby długotrwale korzystające	3	1	0	0
Wiek 0-17	4	0	0	0
Wiek produkcyjny *	5	3	1	3
Wiek poprodukcyjny **	6	0	0	0
Liczba rodzin	7	3	1	3
Liczba osób w rodzinach	8	3	1	3
<b>w tym: KOBIETY (z wierszy 2-6)</b>				
Ogółem	9	2	1	1
W tym: osoby długotrwale korzystające	10	1	0	0
Wiek 0-17	11	0	0	0
Wiek 18-59	12	0	1	1
Wiek 60 lat i więcej	13	0	0	0
<b>OSOBY I RODZINY, Z KTÓRYMI PRZEPROWADZONO WYWIAD ŚRODOWISKOWY</b>				
Liczba osób ogółem	14	2	1	3
Liczba rodzin	15	2	1	3
Liczba osób w rodzinach	16	2	1	3
<b>KONTRAKT SOCJALNY</b>				
Liczba zawartych kontraktów socjalnych - ogółem	17	0	0	0
Liczba osób objętych kontraktem socjalnym - ogółem	18	0	0	0

\* wiek produkcyjny: kobiety w wieku 18-59 lat, mężczyźni 18-64 lat

\*\* wiek poprodukcyjny: kobiety w wieku 60 i więcej, mężczyźni 65 i więcej

### 3.1. Dane o korzystających z pomocy i wsparcia POWIAT - ZADANIA PCPR ORAZ MOPR

1) W 2020 roku w powiecie aleksandrowskim funkcjonowało 6 rodzinnych domów dziecka i 71 rodzin zastępczych, w tym: 40 spokrewnionych z dzieckiem, 24 niezawodowych, 2 zawodowe specjalistyczne, 5 zawodowych ( w tym 1 pełniąca funkcje pogotowia rodzinnego), które łącznie w ciągu całego roku zapewniały opiekę i wychowanie 132 dzieciom, w tym :

- 103 dzieciom w rodzinach zastępczych,
- 29 dzieciom w rodzinnych domach dziecka.

Dane wykazane w tabeli Liczba dzieci umieszczonych w rodzinach, rodzinach spokrewnionych z dzieckiem, w rodzinach zastępczych niezawodowych, zastępczych zawodowych, w tym w rodzinach zastępczych specjalistycznych, rodzinach zastępczych pełniących funkcje pogotowia na str. 21 zawierają dane na dzień 31 grudnia 2020r.

Natomiast w ciągu całego 2020r. roku w Placówce Socjalizacyjnej w Aleksandrowie Kujawskim przebywało łącznie 33 wychowanków.

2). W 2020 roku z pieczy zastępczej usamodzielniono się łącznie 8 osób pełnoletnich ( 4 z instytucjonalnej pieczy zastępczej oraz 2 z rodzinnej pieczy zastępczej ). Pełnoletni wychowankowie opuszczający rodzinną i instytucjonalną pieczę zastępczą oraz instytucje określone w ustawie o pomocy społecznej objęci są następującymi formami pomocy: pomoc na usamodzielnienie, pomoc na zagospodarowanie i pomoc na kontynuowanie nauki. W 2020r. z różnych form pomocy dla usamodzielnianych wychowanków skorzystało łącznie 20 osób ( również usamodzielnieni z lat poprzednich ) ,

w tym:

- z rodzinnej pieczy zastępczej 11 osób,
- z placówki socjalizacyjnej 9 osób,
- z młodzieżowego ośrodka wychowawczego - 1 osoba.

4) W 2020 roku Centrum realizowało Program korekcyjno – edukacyjny dla osób stosujących przemoc w rodzinie w Powiecie Aleksandrowskim w ramach Krajowego Programu Przeciwdziałania Przemocy w Rodzinie ,finansowanego przez Ministerstwo Rodziny, Pracy i Polityki Społecznej. Do programu łącznie przystąpiło 10 uczestników, zakończyło 5 osób.

5) Centrum realizując zadania powiatu z zakresu rehabilitacji społecznej w 2020 roku przyznało dofinansowanie ze środków PFRON osobom niepełnosprawnym w zakresie:

- zaopatrzenia w sprzęt rehabilitacyjny oraz przedmioty ortopedyczne, środki pomocnicze i sprzęt rehabilitacyjny – dla 242 osób,
- likwidacji barier architektonicznych, w komunikowaniu się i technicznych, w związku z indywidualnymi potrzebami osób niepełnosprawnych dla 13 osób,
- uczestnictwa osób niepełnosprawnych i ich opiekunów w turnusach rehabilitacyjnych dla 33 osób.

6) W 2020 roku Powiatowe Centrum Pomocy Rodzinie w Aleksandrowie Kujawskim realizowało pilotażowy program „Aktywny samorząd” oraz „Program wyrównywania różnic między regionami III” Państwowego Funduszu Rehabilitacji Osób Niepełnosprawnych.

W ramach programu „Aktywny samorząd” przyznano dofinansowanie 363 osobom niepełnosprawnym.

W ramach „Programu wyrównywania różnic między regionami III” przyznano dofinansowanie :

- a) Gminie Miejskiej Aleksandrów Kujawski na zakup podnośnika platformowy do budynku użyteczności publicznej,
- b) Gminie Miejskiej Aleksandrów Kujawski na wyremontowanie i zmodernizowanie Warsztatu Terapii Zajęciowej im. Edwarda Stachury w Aleksandrowie Kujawskim,
- c) Gminie Miejskiej Aleksandrów Kujawski na zakup pojazdu przystosowanego do przewozu osób niepełnosprawnych na potrzeby Środowiskowego Domu Samopomocy dla Osób z Zaburzeniami Psychicznymi w Aleksandrowie Kujawskim.
- d) Fundacji im. Barta Alberta Warsztatu Terapii Zajęciowej „Karczemka” w Ołtoczyńcu na modernizację Warsztatu,
- e) Gminie Bądkowo na zakup pojazdu do przewozu osób niepełnosprawnych do placówek rehabilitacyjnych i edukacyjnych.

Prezentowane poniżej w formie graficznej i tabelarycznej dane dotyczące zadań powiatu realizowanych przez Centrum automatycznie wczytywane są ze sprawozdań z pomocy społecznej MPIPS-03 oraz sprawozdań rzeczowo – finansowych, sporządzanych corocznie przez Powiatowe Centrum Pomocy Rodzinie w Aleksandrowie Kujawskim.

Liczba osób korzystających z indywidualnego programu integracji cudzoziemców w województwie.

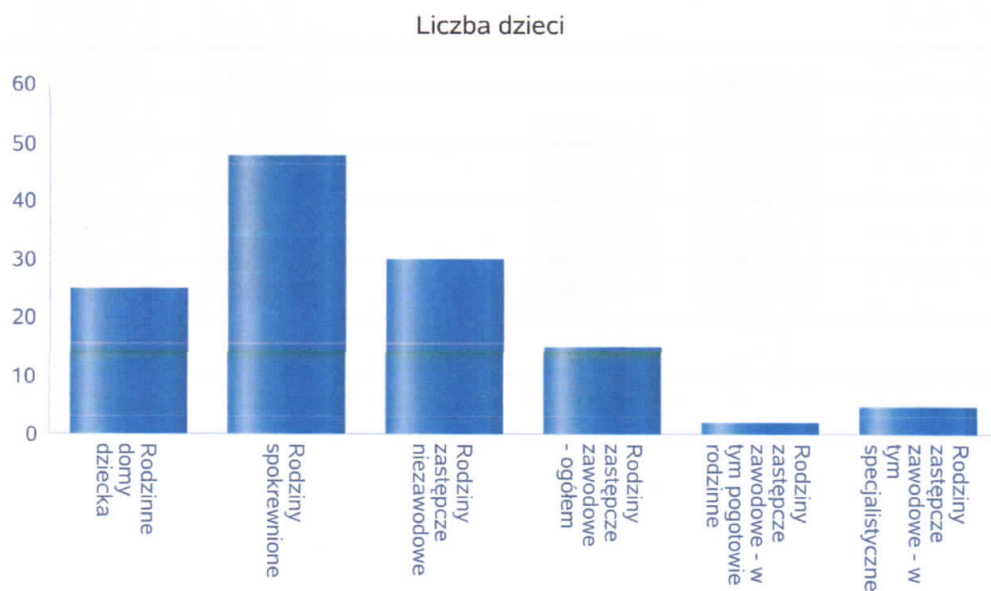
	Liczba osób				
	2016	2017	2018	2019	2020
kujawsko-pomorskie	0	0	1	4	0
Powiat aleksandrowski	0	0	0	0	0

Liczba osób



Liczba dzieci umieszczonych w rodzinach, rodzinach spokrewnionych z dzieckiem, w rodzinach zastępczych niezawodowych, zastępczych zawodowych, w tym rodzinach zastępczych specjalistycznych, rodzinach zastępczych pełniących funkcję pogotowia rodzinnego w 2020 roku.

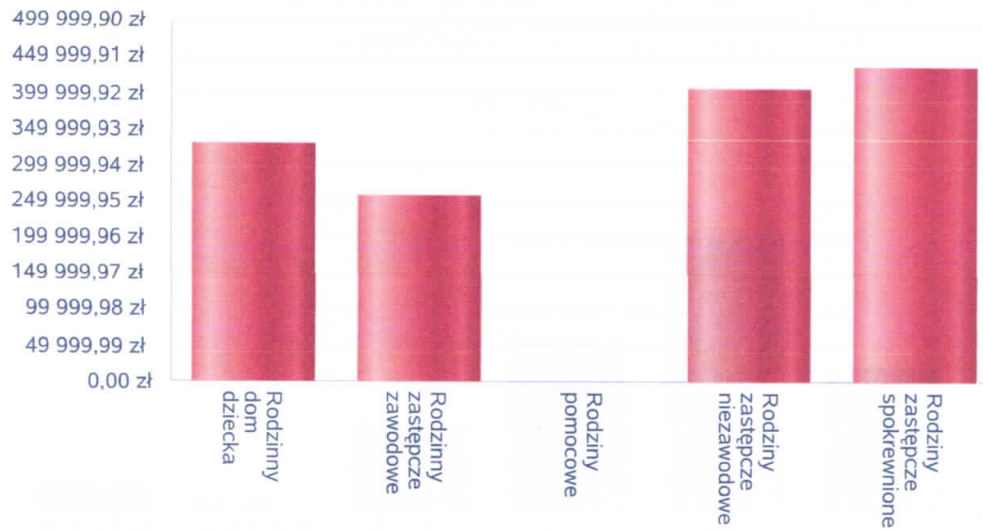
Forma pieczy:	Liczba dzieci
Rodzinne domy dziecka	25
Rodziny spokrewnione	48
Rodziny zastępcze niezawodowe	30
Rodziny zastępcze zawodowe - ogółem	15
Rodziny zastępcze zawodowe - w tym pogotowie rodzinne	2
Rodziny zastępcze zawodowe - w tym specjalistyczne	5



Kwoty świadczeń ze względu na typ rodziny, w której umieszczono dziecko w 2020 roku.

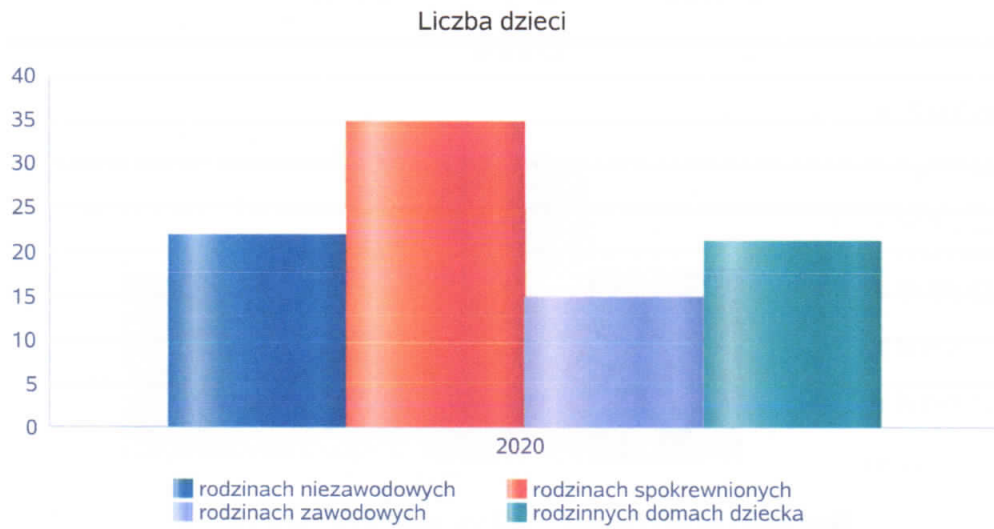
Rodzaj świadczenia	Rodzinny dom dziecka	Rodzinny zastępcze zawodowe	Rodziny pomocowe	Rodziny zastępcze niezawodowe	Rodziny zastępcze spokrewnione
Wydatki na świadczenia dla rodzin zastępczych lub osób prowadzących rodzinny dom dziecka	329 764,00 zł	257 832,00 zł	0,00 zł	407 958,00 zł	437 672,00 zł

Kwoty świadczeń



Średniomiesięczna liczba dzieci umieszczonych w różnych typach pieczy zastępczej uprawnionych do otrzymywania dodatku wychowawczego w 2020 roku.

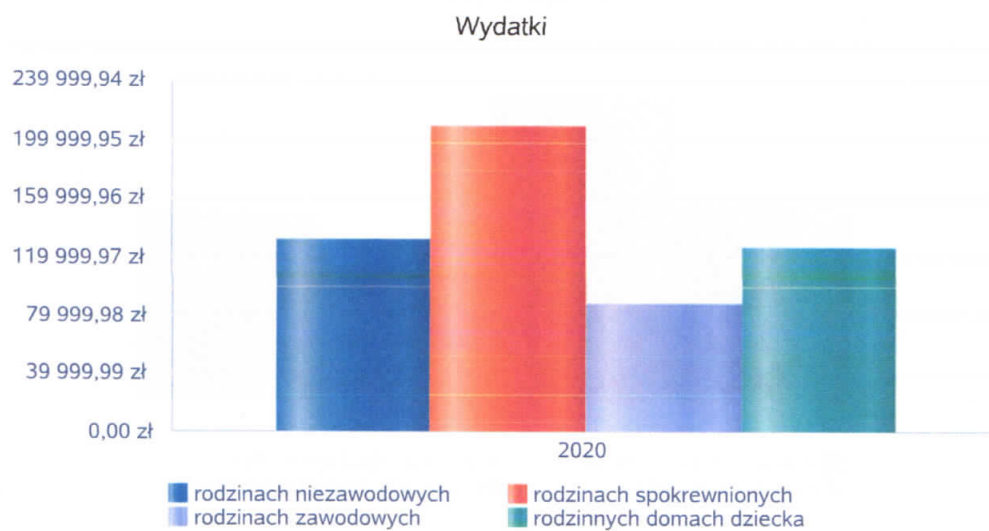
Forma pieczy w	Liczba dzieci
rodzinach niezawodowych	22
rodzinach spokrewnionych	35
rodzinach zawodowych	15
rodzinnych domach dziecka	21





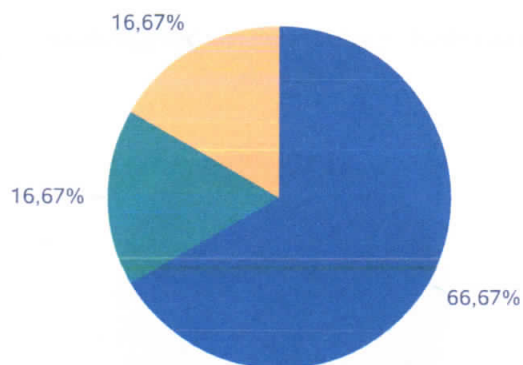
Kwoty świadczeń dodatku wychowawczego w różnych typach pieczy zastępczej w 2020 roku.

Forma pieczy w	Wydatki narastająco od początku roku
rodzinach spokrewnionych	209 774,00 zł
rodzinach niezawodowych	131 347,00 zł
rodzinach zawodowych	88 901,00 zł
rodzinnych domach dziecka	126 003,00 zł



Liczba osób usamodzielnionych w rozbiciu na pełnoletnie osoby opuszczające rodziny zastępcze, pełnoletnie osoby opuszczające placówki opiekuńczo-wychowawczej w 2020 roku.

Grupa	Odływ z instytucjonalnej pieczy zastępczej	Odływ z rodzin zastępczych niezawodowych	Odływ z rodzin zastępczych spokrewnionych	Odływ z rodzin zastępczych zawodowych	Odływ z rodzinnych domów dziecka
Dzieci powyżej 18 roku życia	4	0	0	1	1



- Odływ z instytucjonalnej pieczy zastępczej
- Odływ z rodzin zastępczych niezawodowych
- Odływ z rodzin zastępczych spokrewnionych
- Odływ z rodzin zastępczych zawodowych
- Odływ z rodzinnych domów dziecka

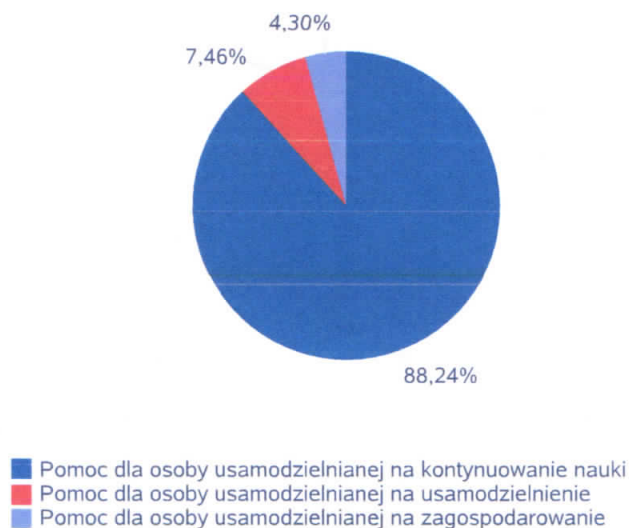
Kwota w złotych ogółem świadczeń na usamodzielnienia w rozbiciu na pełnoletnie osoby opuszczające rodziny zastępcze, pełnoletnie osoby opuszczające placówki opiekuńczo-wychowawcze w 2 020 roku.

Rodzaj usamodzielnienia	Rodziny dom dziecka	Rodziny zastępcze niezawodowe	Rodziny zastępcze spokrewnione	Rodziny zastępcze zawodowe
Pomoc dla osoby usamodzielnianej na kontynuowanie nauki	0,00 zł	0,00 zł	41 043,00 zł	0,00 zł
Pomoc dla osoby usamodzielnianej na usamodzielnienie	0,00 zł	0,00 zł	3 470,00 zł	0,00 zł
Pomoc dla osoby usamodzielnianej na zagospodarowanie	0,00 zł	0,00 zł	2 000,00 zł	0,00 zł

Procentowy udział wydatków wg rodzaju placówki



Procentowy udział wydatków wg rodzaju usamodzielnienia



**Dane o korzystających z pomocy i wsparcia  
POWIAT - ZADANIA PCPR ORAZ MOPR  
wypełniana wyłącznie przez powiaty i miasta na prawach powiatu  
w całym okresie sprawozdawczym**

WYSZCZEGÓLNIENIE		Rok 2019	Rok oceny 2020	Prognoza 2021
<b>INDYWIDUALNE PROGRAMY POMOCY</b>				
<b>PROGRAM ODDZIAŁYWAŃ KOREKCYJNO-EDUKACYJNYCH DLA OSÓB STOSUJĄCYCH PRZEMOC W RODZINIE</b>				
Liczba osób korzystających z usług	1	13	10	10
<b>USAMODZIELNIENIE</b>				
<b>PEŁNOLETNIE OSOBY OPUSZCZAJĄCE INSTYTUCJE O KTÓRYCH MOWA W ART. 88 UST.1 USTAWY O POMOCY SPOŁECZNEJ</b>				
Liczba osób	2	3	1	3
Kwota świadczeń w złotych	3	8 241	1 058	21 156
<b>W TYM: (od poz. 4 do poz. 9)</b>				
<b>POMOC PIENIĘŻNA NA USAMODZIELNIENIE</b>				
Liczba osób	4	2	0	2
Kwota świadczeń w złotych	5	5 289	0	10 578
<b>POMOC PIENIĘŻNA NA KONTYNUOWANIE NAUKI</b>				
Liczba osób	6	2	1	0
Kwota świadczeń w złotych	7	2 952	1 058	0
<b>POMOC PIENIĘŻNA NA ZAGOSPODAROWANIE</b>				
Liczba osób	8	0	0	2
Kwota świadczeń w złotych	9	0	0	10 578
<b>REHABILITACJA ZAWODOWA I SPOŁECZNA OSÓB NIEPEŁNOSPRAWNYCH</b>				
Ogólna kwota dofinansowania (PFRON, środki własne powiatu)	10	660 370	956 479	1 041 823
<b>POMOC NA LIKWIDACJĘ BARIER ARCHITEKTONICZNYCH, TECHNICZNYCH I W KOMUNIKOWANIU SIĘ</b>				
Liczba osób, które uzyskały dofinansowanie	11	20	13	15
Wartość dofinansowania w złotych	12	124 112	91 231	110 000
<b>TURNUSY REHABILITACYJNE</b>				
Liczba osób, które uzyskały pomoc	13	72	33	71
Wartość dofinansowania w złotych	14	88 677	44 219	100 000
<b>ZAPATRZENIE W PRZEDMIOTY ORTOPEDYCZNE, ŚRODKI POMOCNICZE I SPRZĘT REHABILITACYJNY</b>				
Liczba osób, które uzyskały pomoc	15	295	242	320
Wartość dofinansowania w złotych	16	332 466	394 523	446 208
<b>PROGRAM "AKTYWNY SAMORZĄD"</b>				
Liczba świadczeń	17	76	363	74
Wartość dofinansowania w złotych	18	115 115	426 506	383 615
Liczba osób z niepełnosprawnościami korzystających z form wsparcia pomocy społecznej ogółem	19	472	546	546
<b>DOFINANSOWANIE SPORTU, KULTURY, REKREACJI I TURYSTYKI</b>				
Liczba dofinansowanych imprez	20	0	0	0
Liczba niepełnosprawnych uczestników	21	0	0	0
Wartość dofinansowania ogółem w złotych	22	0	0	0
<b>DOFINANSOWANIE USŁUG TŁUMACZA JĘZYKA MIGOWEGO LUB TŁUMACZA - PRZEWODNIKA</b>				
Wartość dofinansowania w złotych	23	0	0	2 000

## 4. Inne rodzaje pomocy i świadczeń

W roku oceny dodatek wychowawczy otrzymało 59 rodzin zastępczych. W stosunku do roku poprzedniego liczba ta zmniejszyła się o 9 rodzin (co stanowi spadek o 13,3 % w stosunku do roku poprzedniego). Całkowita kwota przyznanego świadczenia w formie dodatku wychowawczego wyniosła 556.024,84 zł. Prezentowane na stronach 23 i 24 niniejszej Oceny Zasobów dane dotyczące dodatku wychowawczego zacytowane zostały automatycznie z Kwartalnych sprawozdań z realizacji dodatku wychowawczego i dodatku do zryczałtowanej kwoty, o którym mowa w art. 115 ust 2a ustawy z dnia 9 czerwca 2011r. o wspieraniu rodziny i systemie pieczy zastępczej.

## 5. Zasoby instytucjonalne pomocy i wsparcia

Na terenie Powiatu Aleksandrowskiego na dzień 31 grudnia 2020 roku funkcjonowały następujące instytucje, tworzące infrastrukturę pomocy społecznej:

- Powiatowe Centrum Pomocy Rodzinie w Aleksandrowie Kujawskim,
- Dom Pomocy Społecznej w Zakrzewie,
- Dom Pomocy Społecznej w Grabiu,
- Placówka Socjalizacyjna w Aleksandrowie Kujawskim.

Ponadto :

- Środowiskowy Dom Samopomocy Szymonówka w Nieszawie,
- Warsztat Terapii Zajęciowej im. E. Stachury w Aleksandrowie Kujawskim,
- Warsztat Terapii Zajęciowej Karcezmka w Otłoczynie.

Instytucje te zaspokajają w znacznej części potrzeby osób niepełnosprawnych oraz opiekę i wychowanie dzieciom częściowo bądź całkowicie pozbawionych opieki rodzicielskiej.

1) Decyzją z dnia 05 lutego 2009 roku Nr WPS.III.SSz.9013/4/2009 Wojewoda Kujawsko-Pomorski zezwolił Powiatowi Aleksandrowskiemu na prowadzenie Domu Pomocy Społecznej dla osób przewlekle psychicznie chorych w Zakrzewie, który świadczy usługi dla 100 mieszkańców. Na dzień 31 grudnia 2020 roku w Domu przebywały 92 osoby.

2) Decyzją z dnia 29 marca 2007 roku Nr WPS.VI.AMi.9013/18/2007 Wojewoda Kujawsko-Pomorski zezwolił Zgromadzeniu Sióstr św. Elżbiety Prowincja Toruńska na prowadzenie Domu Pomocy Społecznej dla Dzieci i Młodzieży Niepełnosprawnej Intelakualnie w Grabiu, Dom zapewnia opiekę i wychowanie 70 mieszkańcom, na dzień 31 grudnia 2020 roku w Domu przebywało 70 osób.

3) W celu przygotowania do życia w społeczeństwie i funkcjonowania w środowisku lokalnym osób niepełnosprawnych oraz zwiększenia ich zaradności i samodzielności życiowej i integracji społecznej, w dniu 06 października 2016 roku Powiat Aleksandrowski podpisał umowę z Fundacją im. Brata Alberta o powierzenie realizacji zadania publicznego pod nazwą – prowadzenie Środowiskowego Domu Samopomocy w Nieszawie. Na dzień 31 grudnia 2020 roku z usług specjalistycznych Domu korzystało 26 osób.

4) W Placówce Socjalizacyjnej w Aleksandrowie Kujawskim w związku ze standardami placówek opiekuńczo- wychowawczych wynikających z ustawy z dnia 09 czerwca 2011 roku o wspieraniu i systemie pieczy zastępczej od 01 stycznia 2021 roku może przebywać 14 dzieci powyżej 7- go roku życia.

W związku z powyższym w 2020 roku rozpoczęto budowę nowej siedziby Placówki dla 14 dzieci. Przewidywany termin zakończenia budowy i jej wyposażenia planowany był na dzień 31 marca 2021r. Po uzyskaniu pozwoleń na użytkowanie i funkcjonowanie Placówki Socjalizacyjnej przy ul. Wypiańskiego w Aleksandrowie Kujawskim, nastąpi przeprowadzka dzieci.

Na dzień 31 grudnia 2020r. Placówka Socjalizacyjna w Aleksandrowie Kujawskim spełniała standardy świadczonych usług oraz standard opieki i wychowania obowiązujący w placówkach opiekuńczo -wychowawczych.

Zgodnie z zapisami art. 15zzzzzz ustawy z dnia 16 kwietnia 2020 r. o szczególnych instrumentach wsparcia w związku z rozprzestrzenieniem się wirusa SARS-CoV-2 do dnia odwołania stanu zagrożenia epidemicznego i stanu epidemii ogłoszonego w związku z COVID – 19, przepisów art. 95 ust 3-4a, art. 109 ust 2 i 3 oraz art. 230 ustawy z dnia 09 czerwca 2011r. o wspieraniu rodziny i systemie pieczy zastępczej w zakresie liczby dzieci i osób, które osiągnęły pełnoletność przebywając w pieczy zastępczej, o których mowa w art. 37 ust 2, oraz w zakresie kryterium wieku dzieci, nie stosuje się do dzieci umieszczonych w pieczy zastępczej w związku z przeciwdziałaniem COVID – 19”, Biorąc pod uwagę powyższe w Placówce na dzień 31 grudnia 2020r. przebywało 17 dzieci, to jest 3 ponad stan.

W przypadku konieczności zapewnienia opieki i wychowania dla większej liczby dzieci Zarząd Powiatu Aleksandrowskiego zgodnie z art. 93 ust 2 ustawy o wspieraniu rodziny i systemie pieczy zastępczej będzie zlecał realizację tego zadania.

5). Powiatowe Centrum Pomocy Rodzinie w Aleksandrowie Kujawskim w celu zapewnienia kompleksowego wsparcia między innymi rodzinom zastępczym oraz rodzinom z problemami opiekuńczo – wychowawczymi w powiecie aleksandrowskim w 2020 roku realizowało w partnerstwie z Regionalnym Ośrodkiem Polityki Społecznej w Toruniu w okresie od 01 stycznia do 30 września 2020 roku projekt partnerski „Rodzina w Centrum 2”. Projekt współfinansowany był ze środków Europejskiego Funduszu Społecznego w ramach Regionalnego Programu Operacyjnego Województwa Kujawsko – Pomorskiego na lata 2014 -2020, Oś Priorytetowa 9 Solidarne Społeczeństwo, Działanie 9.3 Rozwój usług społecznych i zdrowotnych, Poddziałanie 9.3.2 Rozwój usług społecznych.

a) W 2020 roku w ramach projektu w Centrum zatrudniono 2 specjalistów ds. pracy z rodziną. Ponadto w ramach projektu Centrum zapewniło poradnictwo specjalistyczne 67 osobom zagrożonym wykluczeniem społecznym z powiatu aleksandrowskiego, w następującym zakresie:

- 195 godzin poradnictwa psychologicznego, z którego skorzystały 28 osób,
- 100 godzin poradnictwa pedagogicznego, z którego skorzystało 17 osób,
- 5 godzin poradnictwa psychiatrycznego, z którego skorzystały 4 osoby,
- 50 godzin poradnictwa prawnego, z których skorzystało 12 osób,
- 10 godzin mediacji rodzinnych, z których skorzystało 6 osób.

b) W ramach w/w projektu Centrum za zgodą Zarządu Powiatu Aleksandrowskiego utworzyło mieszkanie treningowe w budynku mieszkalno - socjalnym znajdującym się w Zespole Szkół nr 2 im. mjr. H. Dobrzańskiego „Hubala” przy ul. Sikorskiego 2 w Aleksandrowie Kujawskim.

W mieszkaniu treningowym może mieszkać dwóch usamodzielnianych wychowanków pieczy zastępczej, którzy mają:

- możliwość przygotowania się do pełnej samodzielności poprzez doskonalenie umiejętności prowadzenia samodzielnego gospodarstwa domowego, radzenia sobie z problemami życia codziennego, gospodarowania własnymi środkami finansowymi,
- możliwość nabycia umiejętności samodzielnego rozwiązywania trudności życiowych, rodzinnych (w tym utrzymywania więzi rodzinnych), emocjonalnych itp. przy wsparciu opiekuna mieszkania treningowego, opiekuna procesu usamodzielnienia i innych specjalistów,
- możliwość rozwijania i utrwalać poczucia odpowiedzialności za siebie i swoje własne życie, ponoszenie konsekwencji za własne decyzje, oraz nabycie umiejętności realnego postrzegania rzeczywistości,
- pomoc w zakresie uzyskania wykształcenia, zdobycia kwalifikacji zawodowych, załatwiania spraw urzędowych oraz poszukiwania pracy, a przede wszystkim pozyskania własnego mieszkania,
- pomoc w integracji ze środowiskiem poprzez rozwój umiejętności prawidłowego wchodzenia w relacje społeczne.

Usamodzielniani wychowankowie pieczy zastępczej, którzy otrzymali wsparcie w formie pobytu w mieszkaniu treningowym w okresie od maja do września 2020r. skorzystali z 29 godzin poradnictwa psychologicznego oraz 32 godzin poradnictwa pedagogicznego.

Zgodnie z założeniami projektu „Rodzina w Centrum 2” bieżące koszty funkcjonowania mieszkania treningowego były finansowane od 01 stycznia 2020 roku do 30 września 2020 roku. Następnie Centrum zobowiązane jest do zachowania trwałości projektu poprzez utrzymanie mieszkania treningowego przez okres co najmniej 5 lat po zakończeniu realizacji projektu, w tym standard usług, jakie świadczone będą w mieszkaniu treningowym podczas realizacji projektu przez okres 2 lat.

c) W ramach utrzymania poziomu wsparcia dla rodzin zastępczych i dzieci przebywających w rodzinnej pieczy zastępczej tutejsze Centrum od 01 stycznia 2021 do 31 grudnia 2022 roku realizuje projekt partnerski „Rodzina w Centrum 3”, współfinansowany ze środków Europejskiego Funduszu Społecznego w ramach Regionalnego Programu Operacyjnego Województwa Kujawsko – pomorskiego na lata 2014 -2020, Oś Priorytetowa 9 Solidarne Społeczeństwo, Działanie 9.3 Rozwój usług społecznych i zdrowotnych, Poddziałanie 9.3.2 Rozwój usług społecznych.

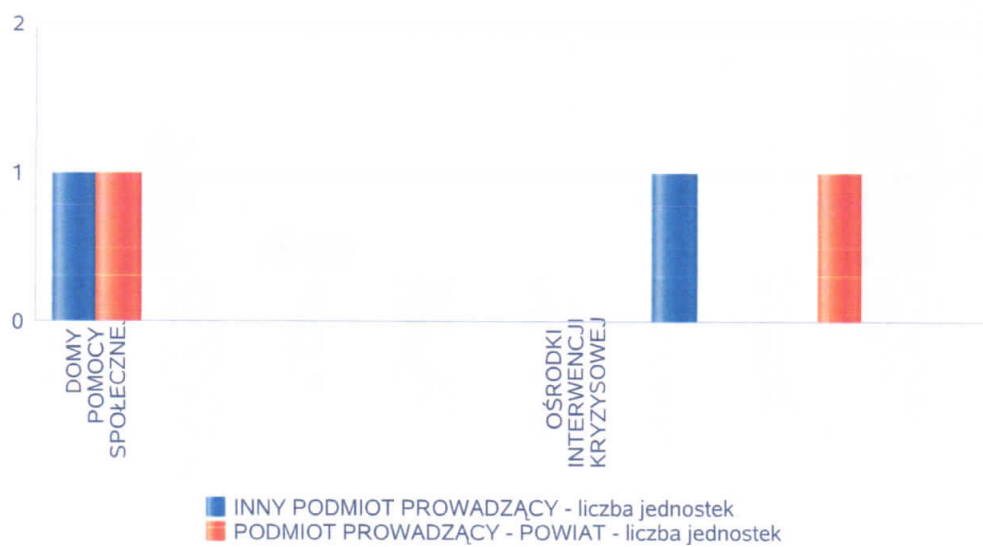
Łączna wartość projektu wynosi 408.874,00 zł, w tym w wysokości 362.800,00 zł realizowany będzie ze środków EFS.

Dane w formie graficznej i tabelarycznej ze stron 29-31 dotyczące zadań powiatu realizowanych przez Centrum automatycznie wczytywane są ze sprawozdań z pomocy społecznej MPIPS-03 sporządzanych corocznie przez Powiatowe Centrum Pomocy Rodzinie w Aleksandrowie Kujawskim. Dane w wykresach ze stron 32-33 przedstawiają statystyki ze sprawozdań z pomocy społecznej MPIPS-03 wszystkich powiatowych centrów pomocy rodzinie oraz miejskich ośrodków pomocy rodzinie w Województwie Kujawsko- Pomorskim. Natomiast dane w tabelach ze stron 34-36 prezentują dane własne Powiatowego Centrum Pomocy Rodzinie w Aleksandrowie Kujawskim.

Liczba jednostek organizacyjnych pomocy i integracji społecznej o zasięgu lokalnym i o zasięgu ponadgminnym w podziale na instytucję prowadząc w 2020 roku

Jednostka	INNY PODMIOT PROWADZĄCY - liczba jednostek	PODMIOT PROWADZĄCY - POWIAT - liczba jednostek
DOMY POMOCY SPOŁECZNEJ	1	1
MIESZKANIA CHRONIONE	0	0
NOCLEGOWNIE	0	0
OGRZEWALNIE	0	0
OŚRODKI INTERWENCJI KRYZYSOWEJ	0	0
OŚRODKI WSPARCIA	1	0
PLACÓWKI SPECJALISTYCZNEGO PORADNICTWA	0	1
RODZINNE DOMY POMOCY	0	0

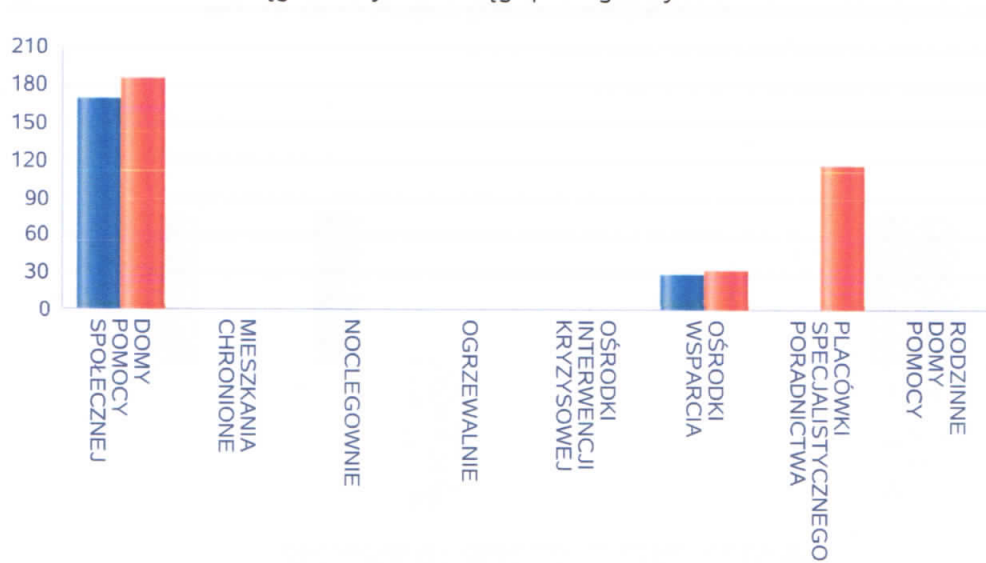
Liczba jednostek organizacyjnych pomocy i integracji społecznej



Liczba miejsc w jednostkach organizacyjnych pomocy i integracji społecznej o zasięgu lokalnym i o zasięgu ponadgminnym w 2020 roku.

Rodzaj placówki	liczba miejsc	liczba osób korzystających
DOMY POMOCY SPOŁECZNEJ	170	186
MIESZKANIA CHRONIONE	0	0
NOCLEGOWNIE	0	0
OGRZEWALNIE	0	0
OŚRODKI INTERWENCJI KRYZYSOWEJ		0
OŚRODKI WSPARCIA	29	32
PLACÓWKI SPECJALISTYCZNEGO PORADNICTWA		117
RODZINNE DOMY POMOCY	0	0

Liczba miejsc w jednostkach organizacyjnych pomocy i integracji społecznej o zasięgu lokalnym i o zasięgu ponadgminnym

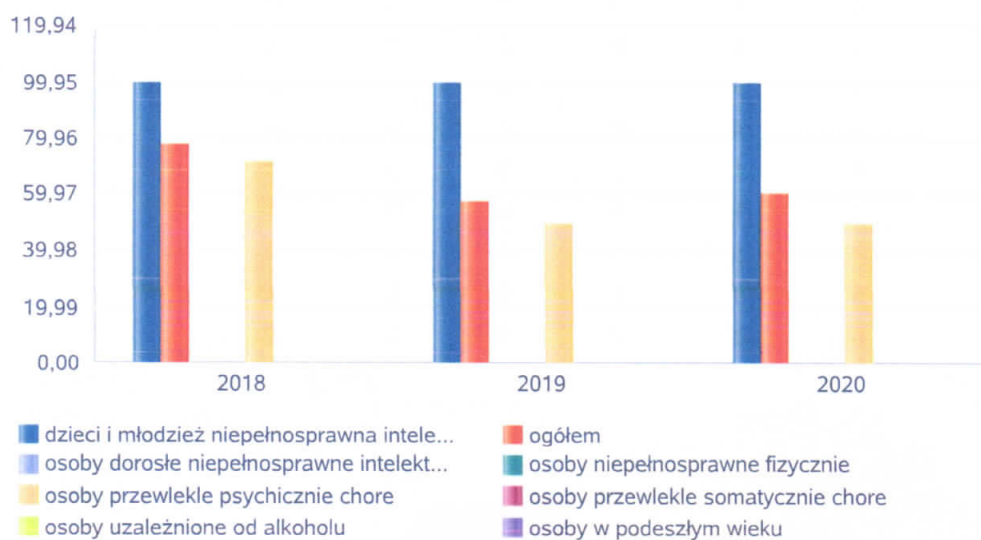


Nasylenie usługami w DPS-ach.

Wskaźnik obliczany jako stosunek liczby osób umieszczonych w DPS pomnożony przez 100 do sumy liczby osób umieszczonych w DPS i liczby oczekujących.

Grupa osób	Wskaźnik nasycenia usługami w DPS-ach wyrażony w %		
	2018	2019	2020
ogółem	77,78	57,14	60,00
osoby w podeszłym wieku			
osoby przewlekle somatycznie chore			
osoby przewlekle psychicznie chore	71,43	50,00	50,00
osoby dorosłe niepełnosprawne intelektualnie			
dzieci i młodzież niepełnosprawna intelektualnie	100,00	100,00	100,00
osoby niepełnosprawne fizycznie			
osoby uzależnione od alkoholu			

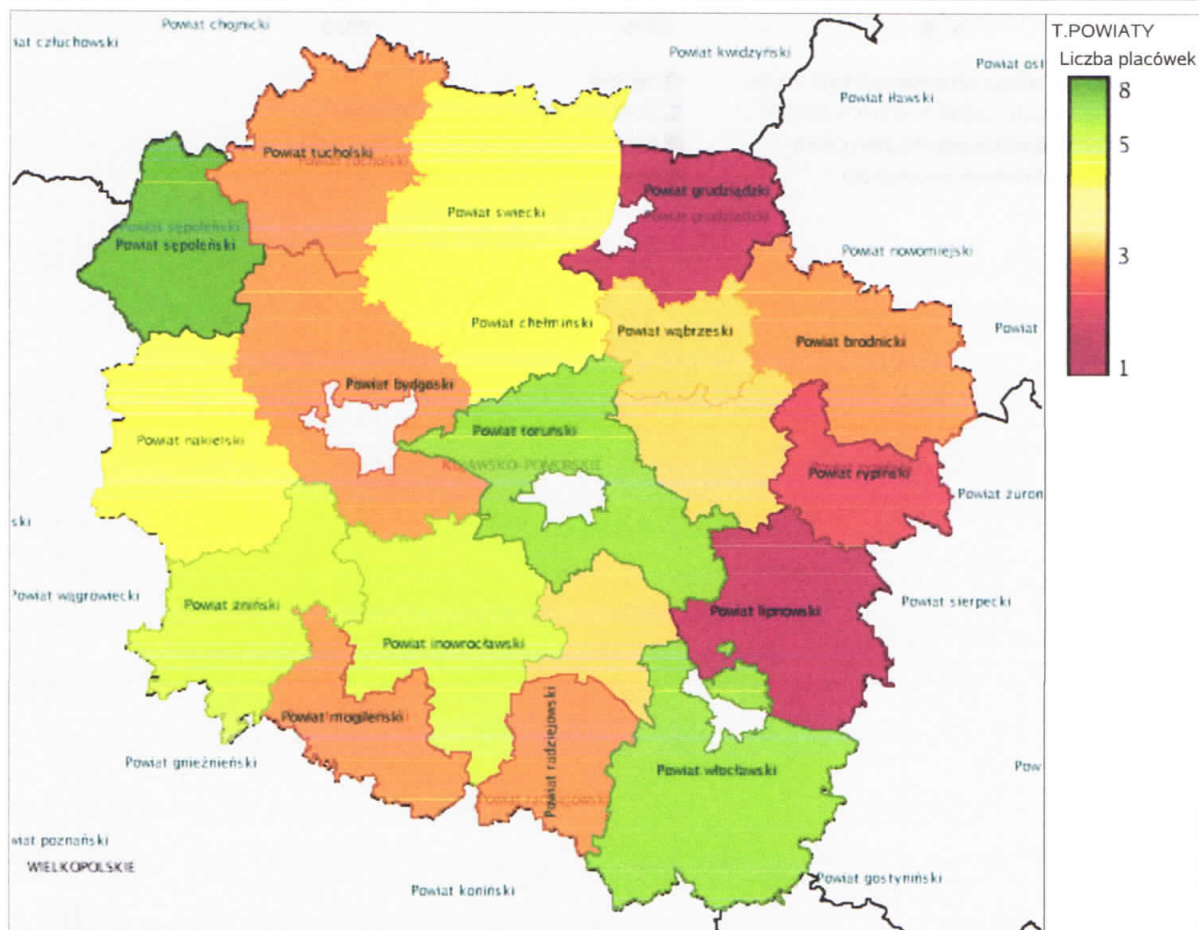
Nasylenie usługami w DPS-ach





Rozmieszczenie jednostek organizacyjnych pomocy i integracji społecznej o zasięgu ponadgminnym w 2020 roku.

Powiat	Ogółem	DOMY POMOCY SPOŁECZNEJ	MIESZKANIA CHRONIONE	NOCLE - GOWNIE	OGRZE - WALNIE	OŚRODKI INTER - WENCJI KRYZY - SOWEJ	OŚRODKI WSPAR - CIA	PLACÓWKI SPECJALI - STYCZNEGO PORADNI - CTWA
Powiat aleksandrowski	4	2	0	0	0	0	1	1
Powiat brodnicki	3	1	0	0	0	0	1	1
Powiat bydgoski	3	2	0	0	0	0	0	1
Powiat chełmiński	5	2	0	0	0	1	1	1
Powiat golubsko - dobrzyński	4	1	0	0	0	0	2	1
Powiat grudziądzki	1	0	0	0	0	0	0	1
Powiat inowrocławski	6	5	0	0	0	1	0	0
Powiat lipnowski	1	1	0	0	0	0	0	0
Powiat mogileński	3	1	1	0	0	0	0	1
Powiat nakielski	5	1	2	0	0	0	1	1
Powiat radziejowski	3	1	0	0	0	0	1	1
Powiat rypiński	2	1	0	0	0	0	0	1
Powiat sępoleński	8	3	4	0	0	0	0	1
Powiat toruński	7	4	0	0	0	0	2	1
Powiat tucholski	3	1	0	0	0	0	0	2
Powiat wąbrzeski	4	1	0	0	0	1	2	0
Powiat włocławski	7	5	0	0	0	0	1	1
Powiat świecki	5	3	0	0	0	1	0	1
Powiat żniński	6	3	0	0	0	0	2	1



## ZASOBY INSTYTUCJONALNE POMOCY I WSPARCIA

WYSZCZEGÓLNIENIE		Rok 2019	Rok oceny 2020	Prognoza 2021
<b>OŚRODKI WSPARCIA - OGÓŁEM</b>				
Liczba miejsc w placówkach ogółem	1	X	29	29
Liczba osób korzystających	2	X	32	32
Liczba osób oczekujących (wg stanu na 31 grudnia danego roku)	3	X	0	0
Liczba decyzji odmownych (wg stanu na 31 grudnia danego roku)	4	X	2	2
Kadra placówek - liczba osób zatrudnionych ogółem (wg stanu na 31 grudnia danego roku)	5	X	6	6
Roczny koszt prowadzenia i utrzymania placówek (w złotych)	6	X	527 832	610 000
<b>W TYM (wiersze 7-27):</b>				
<b>ŚRODOWISKOWE DOMY SAMOPOMOCY</b>				
Liczba miejsc w placówkach ogółem	7	24	29	29
Liczba osób korzystających	8	32	32	32
Liczba osób umieszczonych	9	10	5	5
Liczba osób oczekujących (wg stanu na 31 grudnia danego roku)	10	0	0	0
Kadra placówek - liczba osób zatrudnionych ogółem (wg stanu na 31 grudnia danego roku)	11	5	6	6
Roczny koszt prowadzenia i utrzymania placówek (w złotych)	12	496 886	527 832	610
<b>DZIENNE DOMY POMOCY</b>				
Liczba miejsc w placówkach ogółem	13	0	0	0
Liczba osób korzystających	14	0	0	0
Liczba osób oczekujących (wg stanu na 31 grudnia danego roku)	15	0	0	0
Kadra placówek - liczba osób zatrudnionych ogółem (wg stanu na 31 grudnia danego roku)	16	0	0	0
Roczny koszt prowadzenia i utrzymania placówek (w złotych)	17	0	0	0
<b>KLUBY SAMOPOMOCY</b>				
Liczba miejsc w placówkach ogółem	18	0	0	0
Liczba osób korzystających	19	0	0	0
Liczba osób oczekujących (wg stanu na 31 grudnia danego roku)	20	0	0	0
Kadra placówek - liczba osób zatrudnionych ogółem (wg stanu na 31 grudnia danego roku)	21	0	0	0
Roczny koszt prowadzenia i utrzymania placówek (w złotych)	22	0	0	0
<b>SCHRONISKA DLA OSÓB BEZDOMNYCH I SCHRONISKA DLA OSÓB BEZDOMNYCH Z USŁUGAMI OPIEKUŃCZYMI</b>				
Liczba miejsc w placówkach ogółem	23	X	0	0
Liczba osób korzystających	24	X	0	0
Liczba osób skierowanych w wyniku eksmisji	25	X	0	0
Kadra placówek - liczba osób zatrudnionych ogółem (wg stanu na 31 grudnia danego roku)	26	X	0	0
Roczny koszt prowadzenia i utrzymania placówek (w złotych)	27	X	0	0
<b>OGRZEWAŁNIE</b>				

WYSZCZEGÓLNIENIE		Rok 2019	Rok oceny 2020	Prognoza 2021
Liczba miejsc w placówkach ogółem	28	0	0	0
Liczba osób korzystających	29	0	0	0
Kadra placówek - liczba osób zatrudnionych ogółem (wg stanu na 31 grudnia danego roku)	30	0	0	0
Roczny koszt prowadzenia i utrzymania placówek (w złotych)	31	0	0	0
<b>NOCLEGOWNIE</b>				
Liczba miejsc w placówkach ogółem	32	0	0	0
Liczba osób korzystających	33	0	0	0
Liczba osób skierowanych w wyniku eksmisji	34	0	0	0
Kadra placówek - liczba osób zatrudnionych ogółem (wg stanu na 31 grudnia danego roku)	35	0	0	0
Roczny koszt prowadzenia i utrzymania placówek (w złotych)	36	0	0	0

### ZASOBY INSTYTUCJONALNE POMOCY i WSPARCIA (c.d.)

WYSZCZEGÓLNIENIE		Rok 2019	Rok oceny 2020	Prognoza 2021
<b>DOMY POMOCY SPOŁECZNEJ</b>				
Liczba miejsc w placówkach ogółem	1	170	170	170
Liczba osób korzystających	2	182	186	186
Liczba osób umieszczonych	3	14	21	20
Liczba osób oczekujących (wg stanu na 31 grudnia danego roku)	4	9	2	2
Liczba decyzji odmownych (wg stanu na 31 grudnia danego roku)	5	0	0	0
Kadra placówek - liczba osób zatrudnionych ogółem (wg stanu na 31 grudnia danego roku)	6	131	133	133
Roczny koszt prowadzenia i utrzymania placówek (w złotych)	7	6 654 054	6 947 909	7 159 342
<b>MIESZKANIA CHRONIONE OGÓŁEM</b>				
Liczba miejsc w placówkach ogółem	8	0	0	0
Liczba osób korzystających	9	0	0	0
Liczba osób umieszczonych	10	0	0	0
Liczba osób oczekujących (wg stanu na 31 grudnia danego roku)	11	0	0	0
Kadra placówek - liczba osób zatrudnionych ogółem (wg stanu na 31 grudnia danego roku)	12	0	0	0
Roczny koszt prowadzenia i utrzymania placówek (w złotych)	13	0	0	0
<b>OŚRODKI INTERWENCJI KRYZYSOWEJ OGÓŁEM</b>				
Liczba miejsc w placówkach ogółem	14	0	0	0
Liczba osób korzystających	15	0	0	0
<b>PLACÓWKI SPECJALISTYCZNEGO PORADNICTWA</b>				
Liczba osób korzystających	16	0	0	0
Kadra placówek - liczba osób zatrudnionych ogółem (wg stanu na 31 grudnia danego roku)	17	0	0	0
Roczny koszt prowadzenia	18	0	0	0

WYSZCZEGÓLNIENIE		Rok 2019	Rok oceny 2020	Prognoza 2021
i utrzymania placówek (w złotych)				
<b>PLACÓWKI WSPARCIA DZIENNEGO</b>				
Liczba miejsc w placówkach ogółem	19	0	0	0
Liczba osób korzystających	20	0	0	0
Kadra placówek - liczba osób zatrudnionych ogółem (wg stanu na 31 grudnia danego roku)	21	0	0	0
Roczny koszt prowadzenia i utrzymania placówek (w złotych)	22	0	0	0
<b>PLACÓWKI OPIEKUNICZO-WYCHOWAWCZE OGÓŁEM</b>				
Liczba miejsc w placówkach ogółem	23	30	30	30
Liczba osób korzystających	24	38	17	17
Kadra placówek - liczba osób zatrudnionych ogółem (wg stanu na 31 grudnia danego roku)	25	22	19	19
Roczny koszt prowadzenia i utrzymania placówek (w złotych)	26	1 469 481	1 620 148	2 295 707
<b>W tym: PLACÓWKI TYPU RODZINNEGO</b>				
Liczba miejsc w placówkach ogółem	27	0	0	0
Liczba osób korzystających	28	0	0	0
Kadra placówek - liczba osób zatrudnionych ogółem (wg stanu na 31 grudnia danego roku)	29	0	0	0
Roczny koszt prowadzenia i utrzymania placówek (w złotych)	30	0	0	0
<b>CENTRUM INTEGRACJI SPOŁECZNEJ</b>				
Liczba uczestników zajęć	31	0	0	0
<b>KLUB INTEGRACJI SPOŁECZNEJ</b>				
Liczba uczestników zajęć	32	X	X	X
<b>WARSZTAT TERAPII ZAJĘCIOWEJ</b>				
Liczba uczestników zajęć	33	50	50	50
Kadra placówek - liczba osób zatrudnionych ogółem (wg stanu na 31 grudnia danego roku)	34	14	14	14
Roczny koszt prowadzenia i utrzymania placówek (w złotych)	35	1 531 911	1 152 015	1 205 333
<b>ZAKŁAD AKTYWNOŚCI ZAWODOWEJ</b>				
Liczba uczestników zajęć	36	0	0	0

## INNE INSTYTUCJE POMOCY I WSPARCIA

Rodzaj instytucji	Wyszczególnienie		Rok 2019	Rok oceny 2020	Prognoza 2021
Spółdzielnie socjalne dla których JST jest założycielem lub członkiem	Liczba spółdzielni socjalnych	1	0	0	0
	Liczba osób korzystających / uczestników	2	0	0	0
	Kadra spółdzielni socjalnych - liczba osób zatrudnionych ogółem (wg stanu na 31 grudnia danego roku)	3	0	0	0
Liczba organizacji pozarządowych w obszarze włączenia społecznego działających na terenie JST	4		0	0	0

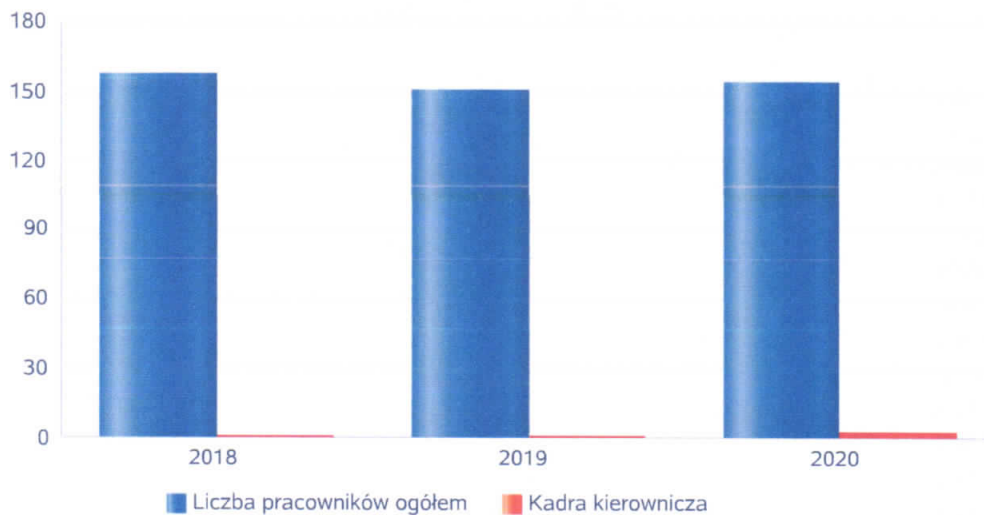
## 6. Kadra jednostki organizacyjnej pomocy społecznej

W roku oceny, kadra Powiatowego Centrum Pomocy Rodzinie w Aleksandrowie Kujawskim liczyła 13 osób w tym: kadra kierownicza 1 osoba, pracownicy socjalni 2 osoby, pozostali pracownicy 10 osób. 10 pracowników posiada wykształcenie wyższe, 3 wykształcenie średnie, natomiast żaden pracownik nie posiada: - specjalizacji I i II stopnia w zawodzie pracownika socjalnego, - specjalizacji z organizacji pomocy społecznej. Prezentowane poniżej w formie graficznej i tabelarycznej dane automatycznie wczytywane są ze sprawozdań z pomocy społecznej MPiPS-03, sporządzanych corocznie przez Powiatowe Centrum Pomocy Rodzinie w Aleksandrowie Kujawskim.

Kadra jednostek organizacyjnych pomocy społecznej - osoby zatrudnione.

Zatrudnieni	Liczba osób		
	2018	2019	2020
Ogółem we wszystkich rodzajach placówek	157	150	151
Kierownicy, dyrektorzy, zastępcy	1	1	3

Kadra jednostek organizacyjnych pomocy społecznej - osoby zatrudnione



Kadra jednostek organizacyjnych pomocy społecznej.

Wskaźnik obliczany jako stosunek liczby pracowników socjalnych posiadających specjalizację I lub II stopnia w zawodzie pracownik socjalny do liczby wszystkich pracowników socjalnych.

Rok	Wskaźnik
2016	0,00%
2017	0,00%
2018	0,00%
2019	0,00%
2020	0,00%



## 6.1. Zatrudnienie pomocnicze w jednostce organizacyjnej pomocy społecznej

W 2020 roku w Powiatowym Centrum Pomocy Rodzinie w Aleksandrowie Kujawskim nie zatrudniono osób w ramach robót publicznych, prac interwencyjnych oraz wolontariuszy, natomiast 1 osoba odbyła staż.

## 6.2. Zespoły pracy socjalnej i integracji społecznej w jednostce pomocy społecznej

W 2020 roku w Powiatowym Centrum Pomocy Rodzinie w Aleksandrowie Kujawskim nie zatrudniono osób w ramach robót publicznych, prac interwencyjnych oraz wolontariuszy, natomiast 1 osoba odbyła staż.

## 7. Środki finansowe na wydatki w pomocy społecznej i innych obszarach polityki społecznej w budżecie jednostki samorządu terytorialnego

W powiecie aleksandrowskim w 2020 roku środki finansowe na zadania z zakresu polityki społecznej wyniosły 16.358.758,00 zł. Poziom wydatków w stosunku do roku poprzedniego wzrósł o 742.202,34 zł.

- w dziale 855 – Rodzina wydatkowano 4.758.081,00 zł., co stanowi 29 % ogólnych wydatków w zakresie polityki społecznej.

- w dziale 852 - Pomoc społeczna, wydatkowano 8.246.262,00 zł. czyli 50,4 % ogólnych wydatków w zakresie polityki społecznej.

- w dziale 853 - Pozostałe zadania w zakresie polityki społecznej, wydatkowano kwotę 3.354.415,00 zł, co stanowi 20,5 % ogólnych wydatków w zakresie polityki społecznej.

Najwięcej środków wydano na następujące pozycje budżetowe:

1. Dział 852 rozdział 85202 - Domy Pomocy Społecznej 6.947.908,72 zł,

2. Dział 855 rozdział 85508 - Rodziny zastępcze 2.757.985,00 zł,

3. Dział 855 rozdział 85510 - Działalność placówek opiekuńczo - wychowawczych 1.847.789,88zł.


### WYDATKI W OBSZARACH POLITYKI SPOŁECZNEJ W JEDNOSTKACH SAMORZĄDU TERYTORIALNEGO



- 852 - POMOC SPOŁECZNA
- 855 - RODZINA
- 853 - POZOSTAŁE ZADANIA W ZAKRESIE POLITYKI SPOŁECZNEJ
- 851 - OCHRONA ZDROWIA
- 854 - EDUKACYJNA OPIEKA WYCHOWAWCZA



WYDATKI W OBSZARACH POLITYKI SPOŁECZNEJ W OPS / PCPR



- 855 - RODZINA
- 852 - POMOC SPOŁECZNA
- 851 - OCHRONA ZDROWIA
- 853 - POZOSTAŁE ZADANIA W ZAKRESIE POLITYKI SPOŁECZNEJ
- 854 - EDUKACYJNA OPIEKA WYCHOWAWCZA

**ŚRODKI FINANSOWE NA WYDATKI W POMOCY SPOŁECZNEJ I INNYCH OBSZARACH POLITYKI SPOŁECZNEJ W BUDŻECIE JEDNOSTKI SAMORZĄDU TERYTORIALNEGO  
ZADANIA WŁASNE I ZADANIA ZLECONE - w złotych**

WYSZCZEGÓLNIENIE		Rok 2019	Rok oceny 2020	Prognoza 2021
<b>OGÓŁEM</b>				
OGÓŁEM ( działy)	1	15 688 596	17 663 712	18 321 235
W tym: w budżecie OPS/PCPR	2	4 112 551	3 932 499	4 013 307
<b>851 - OCHRONA ZDROWIA</b>				
85153 - Przeciwdziałanie narkomanii	3	0	0	0
w tym: w budżecie OPS / PCPR	4	0	0	0
85154 - Przeciwdziałanie alkoholizmowi	5	0	0	0
w tym: w budżecie OPS / PCPR	6	0	0	0
<b>852 - POMOC SPOŁECZNA</b>				
85202 - Domy pomocy społecznej	7	6 654 054	6 947 909	7 159 341
w tym: w budżecie OPS / PCPR	8	0	0	0
85203 - Ośrodki Wsparcia	9	496 886	527 832	610 000
w tym: w budżecie OPS / PCPR	10	0	0	0
85205 - Zadania w zakresie przeciwdziałania przemocy w rodzinie	11	10 980	10 345	10 980
w tym: w budżecie OPS / PCPR	12	10 980	10 345	10 980
85213 - Składki na ubezpieczenie zdrowotne opłacane za osoby pobierające niektóre świadczenia z pomocy społecznej oraz za osoby uczestniczące w zajęciach w centrum integracji społecznej	13	0	0	0
w tym: w budżecie OPS / PCPR	14	0	0	0

WYSZCZEGÓLNIENIE		Rok 2019	Rok oceny 2020	Prognoza 2021
85214 - Zasiłki okresowe, celowe i pomoc w naturze oraz składki na ubezpieczenia emerytalne i rentowe	15	0	0	0
w tym: w budżecie OPS	16	0	0	0
85215 - Dodatki mieszkaniowe	17	0	0	0
w tym: w budżecie OPS	18	0	0	0
85216 - Zasiłki stałe	19	0	0	0
w tym: w budżecie OPS	20	0	0	0
85218 - Powiatowe Centra Pomocy Rodzinie	21	993 553	760 176	833 209
w tym: w budżecie PCPR	22	993 553	760 176	833 209
85219 - Ośrodki Pomocy Społecznej	23	X	X	X
w tym: w budżecie OPS	24	X	X	X
85220 - Jednostki specjalistycznego poradnictwa, mieszkania chronione i ośrodki interwencji kryzysowej	25	0	0	0
w tym: w budżecie OPS / PCPR	26	0	0	0
85228 - Usługi opiekuńcze i specjalistyczne usługi opiekuńcze	27	0	0	0
w tym: w budżecie OPS / PCPR	28	0	0	0
85230 - Pomoc w zakresie dożywiania	29	0	0	0
w tym: w budżecie OPS	30	0	0	0
85231 - Pomoc dla cudzoziemców	31	0	0	0
w tym: w budżecie OPS / PCPR	32	0	0	0
W tym (z wiersza 31): Wydatki na pomoc dla cudzoziemców w celu integracji ze środowiskiem (cudzoziemcy, którzy uzyskali status uchodźcy lub ochronę uzupełniającą)	33	0	0	0
w tym: w budżecie OPS / PCPR	34	0	0	0
85232 - Centra Integracji Społecznej	35	0	0	0
w tym: w budżecie OPS / PCPR	36	0	0	0
85278 - Usuwanie skutków klęsk żywiołowych	37	0	0	0
w tym: w budżecie OPS / PCPR	38	0	0	0
85295 - Pozostała działalność	39	423 637	224 806	206 244
w tym: w budżecie OPS / PCPR	40	423 637	224 806	206 244
<b>853 - POZOSTAŁE ZADANIA W ZAKRESIE POLITYKI SPOŁECZNEJ</b>				
85311 - Rehabilitacja zawodowa i społeczna osób niepełnosprawnych	41	174 666	234 400	204 907
w tym: w budżecie OPS / PCPR	42	0	0	0
85321 - Zespoły orzekania o niepełnosprawności	43	293 633	258 183	273 340
w tym: w budżecie dyspozycji OPS / PCPR	44	0	0	0
85324 - Państwowy Fundusz Rehabilitacji Osób Niepełnosprawnych	45	2 281 815	3 203 096	3 274 440
w tym: w budżecie OPS / PCPR	46	0	0	0
85395 - Pozostała działalność w zakresie polityki społecznej	47	0	738 884	106 120
w tym: w budżecie OPS / PCPR	48	0	0	0
<b>854 - EDUKACYJNA OPIEKA WYCHOWAWCZA</b>				
85415 - Pomoc materialna dla uczniów o charakterze socjalnym	49	0	0	0

WYSZCZEGÓLNIENIE		Rok 2019	Rok oceny 2020	Prognoza 2021
w tym: w budżecie OPS / PCPR	50	0	0	0
85416 - Pomoc materialna dla uczniów o charakterze motywacyjnym	51	0	0	0
w tym: w budżecie OPS / PCPR	52	0	0	0
<b>855 - RODZINA</b>				
85501 - Świadczenie wychowawcze	53	0	0	0
w tym: w budżecie OPS / PCPR	54	0	0	0
85502 - Świadczenia rodzinne, świadczenie z funduszu alimentacyjnego oraz składki na ubezpieczenia emerytalne i rentowe z ubezpieczenia społecznego	55	0	0	0
w tym: w budżecie OPS / PCPR	56	0	0	0
85504 - Wspieranie rodziny	57	35 350	152 306	28 500
w tym: w budżecie OPS / PCPR	58	29 350	146 006	28 500
85505 - Tworzenie i funkcjonowanie żłobków	59	0	0	0
w tym: w budżecie OPS / PCPR	60	0	0	0
85506 - Tworzenie i funkcjonowanie klubów dziecięcych	61	0	0	0
w tym: w budżecie OPS / PCPR	62	0	0	0
85507 - Dzienni opiekunowie	63	0	0	0
w tym: w budżecie OPS / PCPR	64	0	0	0
85508 - Rodziny zastępcze	65	2 644 530	2 757 985	3 028 879
w tym: w budżecie OPS / PCPR	66	2 518 808	2 622 066	2 731 610
85510 - Działalność placówek opiekuńczo-wychowawczych	67	1 679 492	1 847 790	2 585 275
w tym: w budżecie OPS / PCPR	68	136 223	169 100	202 764
85513 - Składki na ubezpieczenie zdrowotne opłacane za osoby pobierające niektóre świadczenia rodzinne, zgodnie z przepisami ustawy o świadczeniach rodzinnych oraz za osoby pobierające zasiłki dla opiekunów, zgodnie z przepisami ustawy z dnia 4 kwietnia 2014 r. o ustaleniu i wypłacie zasiłków dla opiekunów	69	0	0	0
w tym: w budżecie OPS / PCPR	70	0	0	0
85514 - Składki na ubezpieczenie zdrowotne opłacane za osoby przebywające na urlopach wychowawczych, za osoby zatrudnione jako nianie oraz za osoby sprawujące osobistą opiekę nad dzieckiem	71	0	0	0
w tym: w budżecie OPS / PCPR	72	0	0	0
85578 Usuwanie skutków kłesk żywiołowych	73	0	0	0
w tym: w budżecie OPS / PCPR	74	0	0	0

## 8. Aktywność projektowo-konkursowa jednostki organizacyjnej pomocy społecznej

Powiatowe Centrum Pomocy Rodzinie w Aleksandrowie Kujawskim w 2020 roku w partnerstwie z Regionalnym Ośrodkiem Polityki Społecznej w Toruniu w okresie od 01 stycznia do 30 września realizowało projekt partnerski „Rodzina w Centrum 2”. Projekt współfinansowany był ze środków Europejskiego Funduszu Społecznego w ramach Regionalnego Programu Operacyjnego Województwa Kujawsko – Pomorskiego na lata 2014-2020, Oś Priorytetowa 9 Solidarne Społeczeństwo, Działanie 9.3 Rozwój usług społecznych i zdrowotnych, Poddziałanie 9.3.2 Rozwój usług społecznych.

Formy wsparcia jakie świadczone były w ramach projektów to:

- specjalistyczne poradnictwo: pedagogiczne, psychologiczne, prawne, psychiatryczne,
- mediacje rodzinne,
- warsztaty wzmacniające kompetencje rodzicielskie oraz zajęcia animacyjne dla dzieci rodziców korzystających z warsztatów,
- warsztaty socjoterapeutyczne dla osób przebywających w pieczy,
- grupy wsparcia dla rodzin naturalnych i zastępczych,
- warsztaty „Moje emocje” dla dzieci przebywających w pieczy zastępczej,
- utworzenie mieszkania treningowego.

Wartość projektu od 01 stycznia 2020 roku do 30 września 2020 roku wynosiła 241.120,00, w tym kwota dofinansowania 226.135,00 zł. Pozostała kwota 14.985,00 stanowi środki wkładu własnego Powiatu.

Od 1 stycznia 2021 roku jest realizowany projekt Rodzina w Centrum 3, dzięki któremu tutejsze Centrum może nadal zapewnić kompleksową pomoc i niezbędne wsparcie rodzinom zastępczym, prowadzącym rodzinne domy dziecka, które zapewniają opiekę i wychowanie w znacznej większości dzieciom z deficytami rozwojowymi i edukacyjnymi oraz rodzicom biologicznym.

Ponadto w 2020 roku Centrum realizowało Program korekcyjno – edukacyjny dla osób stosujących przemoc w rodzinie w Powiecie Aleksandrowskim, w ramach Krajowego Programu Przeciwdziałania Przemocy w Rodzinie, finansowanego przez Ministerstwo Rodziny, Pracy i Polityki Społecznej.

Na realizację programu otrzymaliśmy dotację w kwocie 10.998,00 zł, natomiast wykorzystano 10.346,00 zł. Program realizowany był w okresie od 01.08.2020 roku do 17.10.2020 roku. Do programu przystąpiło 10 uczestników, ukończyło 5 osób. Uczestnicy brali udział w sesjach indywidualnych oraz grupowych, prowadzonych przez trenerów.

W 2020 roku Powiatowe Centrum Pomocy Rodzinie w Aleksandrowie Kujawskim realizowało pilotażowy program „Aktywny samorząd” oraz „Program wyrównywania różnic między regionami III” Państwowego Funduszu Rehabilitacji Osób Niepełnosprawnych.

W ramach programu „Aktywny samorząd” przyznano dofinansowanie 363 osobom niepełnosprawnym. Łączna wartość programu wynosi 426.506,36 zł.

W ramach „Programu wyrównywania różnic między regionami III” przyznano dofinansowanie :

- Gminie Miejskiej Aleksandrów Kujawski na zakup podnośnika platformowy do budynku użyteczności publicznej,
- Gminie Miejskiej Aleksandrów Kujawski na wyremontowanie i zmodernizowanie Warsztatu Terapii Zajęciowej im. Edwarda Stachury w Aleksandrowie Kujawskim,
- Gminie Miejskiej Aleksandrów Kujawski na zakup pojazdu przystosowanego do przewozu osób niepełnosprawnych na potrzeby Środowiskowego Domu Samopomocy dla Osób z Zaburzeniami Psychicznymi w Aleksandrowie Kujawskim.
- Fundacji im. Barta Alberta Warsztat Terapii Zajęciowej „Karczemka” w Otlóczynie na modernizację Warsztatu,
- Gminie Bądkowo na zakup pojazdu do przewozu osób niepełnosprawnych do placówek rehabilitacyjnych i edukacyjnych.

Łączna wartość programu wynosi 512.484,35 zł.

Aktywność projektowo-konkursowa jednostki organizacyjnej pomocy społecznej polega na realizacji projektów finansowanych z Europejskiego Funduszu Społecznego, udział w konkursach ogłaszanych przez Ministerstwo Rodziny Pracy i Polityki Społecznej oraz na realizacji programów osłonowych, a także programów z PFRON.

## 9. Współpraca z organizacjami pozarządowymi - zadania zlecone w obszarze pomocy i wsparcia

W 2020 roku w powiecie aleksandrowskim obowiązywały 2 umowy na powadzenie placówek pomocy społecznej, zlecane organizacjom pozarządowym w trybie ustawy z dnia 24 kwietnia 2003r. o działalności pożytku publicznego i o wolontariacie.

1. Umowa Nr 1/2016 o powierzenie realizacji zadania publicznego pod nazwą prowadzenie Środowiskowego Domu Samopomocy w Nieszawie. Środowiskowy Dom Samopomocy w 2019r. otrzymał dotację w wysokości 527.832,00 zł. W stosunku do roku 2019 wydatki wzrosły o 30.946,00zł.

2. Umowa Nr 1/2018 o powierzenie zadania publicznego pod nazwą prowadzenie Domu Pomocy Społecznej dla Dzieci i Młodzieży Niepełnosprawnej Intelakualnie w Grabiu.

W 2020 roku Dom Pomocy Społecznej w Grabiu otrzymał dotację w wysokości 1.430. 808,00 zł. W stosunku do 2019 r. wydatki wzrosły o 97. 153,00 zł. Dotacja dotyczy mieszkańców Domu przyjętych do 2004r. na starych zasadach. Od 2004 roku koszt pobytu w dps nowo przybyłych mieszkańców pokrywa gmina, z której mieszkaniec jest kierowany.

## 10. Wnioski końcowe

Ocena zasobów pomocy społecznej dla powiatu aleksandrowskiego za 2020 rok została przygotowana na podstawie danych Powiatowego Centrum Pomocy Rodzinie w Aleksandrowie Kujawskim zawartych w systemie Centralnej Aplikacji Statystycznej, sprawozdań MRPiPS. Dane z Oceny umożliwiają analizowanie i monitorowanie występowania problemów społecznych oraz planowanie działań aktywizujących jednostki samorządu terytorialnego w obszarze usług społecznych. Zawarte w niej informacje są materiałem poglądowym mającym ułatwić władzom powiatu podejmowanie decyzji związanych z planowaniem budżetu w zakresie polityki społecznej w kolejnym roku i stały się podstawą do sformułowania poniższych wniosków i rekomendacji:

1. Istniejąca infrastruktura pomocy społecznej w powiecie aleksandrowskim w znacznej mierze zabezpiecza potrzeby mieszkańców powiatu.

2. Powiatowe Centrum Pomocy Rodzinie w Aleksandrowie Kujawskim poprzez realizację projektu Rodzina w Centrum 2 zapewniło kompleksową pomoc rodzinom zastępczym i dzieciom w nich przebywającym. Od 1 stycznia 2021r. jest realizowany projekt Rodzina w Centrum 3 , dzięki któremu tutejsze Centrum może nadal zapewnić kompleksowa pomoc i niezbędne wsparcie rodzinom zastępczym i prowadzącym rodzinny dom dziecka, które zapewniają opiekę i wychowanie w znacznej większości dzieciom z deficytami rozwojowymi i edukacyjnym, a także rodzicom biologicznym dzieci przebywających w pieczy.

3. Zgodnie z umową o partnerstwie na rzecz realizacji projektu Rodzina w Centrum 2 oraz zgodnie z Wytycznymi w zakresie kwalifikowalności wydatków w ramach Europejskiego Funduszu Rozwoju Regionalnego, Europejskiego Funduszu Społecznego oraz Funduszu Spójności na lata 2014-2020, Centrum zobowiązane jest do zachowania trwałości projektu poprzez:

1) Utrzymanie poziomu usług realizowanych w Centrum Wspierania Rodzin (specjalistyczne poradnictwo rodzinne: psycholog, pedagog, prawnik), przez okres 4 tygodni od zakończenia realizacji projektu, tj. do 28 października 2020r.

2) Utrzymanie mieszkania treningowego:

- przez okres 5 lat od zakończenia realizacji projektu tj. do 30 września 2025r. (dotyczy kosztów utrzymania mieszkania treningowego),

- przez okres 2 lat od zakończenia realizacji projektu tj. do 30 września 2022r. ( dotyczy standardów i usług wspierających w mieszkaniu treningowym, obejmujących poradnictwo specjalistyczne (psycholog, pedagog, prawnik) oraz opiekun mieszkania. Poradnictwo specjalistyczne było realizowane w ramach wniosku 2.

4. Na dzień 31 grudnia 2020r. Placówka Socjalizacyjna w Aleksandrowie Kujawskim spełniała standardy świadczonych usług oraz standard opieki i wychowania obowiązujący w placówkach opiekuńczo -wychowawczych i od 01 stycznia 2021r. w placówce – opiekuńczo-wychowawczej przebywa 17 dzieci – w tym 3 ponad stan – jednakże liczba dzieci zgodna jest z zapisami art. 15zzzzzz ustawy z dnia 16 kwietnia 2020 r. o szczególnych instrumentach wsparcia w związku z rozprzestrzenieniem się wirusa SARS-CoV-2.

5. Centrum oprócz podstawowych obszernych zadań realizowało dodatkowo :

- Pilotażowy Program „Aktywny Samorząd”,

- Program wyrównywanie różnic między regionami,


- Program korekcyjno –edukacyjny dla osób stosujących przemoc w rodzinie,

- Projekt „Rodzina w Centrum 2”.

W ramach powyższych programów i projektu Centrum ze środków zewnętrznych w 2020r. pozyskało łącznie kwotę 1.174.141,64 zł .

Kompetencje, pracowitość i wytrwałość pracowników zapewniło pozytywną realizację tych programów i projektu. W związku z tym zwracam się z prośbą do Rady Powiatu Aleksandrowskiego o zwiększenie budżetu Centrum na podwyższenie wynagrodzeń dla pracowników, których obecnie podstawowe wynagrodzenie nieznacznie przewyższa kwotę 2.800 zł brutto miesięcznie. Ponadto zapobiegnie odchodzeniu pracowników z tutejszego Centrum ze względu na bardzo niskie wynagrodzenie.

Kierownik  
Powiatowe Centrum Pomocy Rodzinie

  
Aneta Wesner

