

UCHWAŁA Nr XXX/453/2014
Rady Powiatu w Aleksandrowie Kujawskim
z dnia 28 lutego 2014r.

w sprawie przyjęcia informacji o stanie bezrobocia oraz stosowanych formach przeciwdziałania i łagodzenia jego skutków na terenie Powiatu Aleksandrowskiego w 2013 roku.

Na podstawie art. 4 ust. 1 pkt 17 oraz art. 12 pkt 11 ustawy z dnia 5 czerwca 1998r. o samorządzie powiatowym (Dz.U. z 2013r. poz. 595 z późn. zm.¹⁾) po zapoznaniu się z informacją Dyrektora Powiatowego Urzędu Pracy w Aleksandrowie Kujawskim, uchwala się, co następuje:

§ 1. Przyjmuje się informację Dyrektora Powiatowego Urzędu Pracy w Aleksandrowie Kujawskim o stanie bezrobocia oraz stosowanych formach przeciwdziałania i łagodzenia jego skutków na terenie Powiatu Aleksandrowskiego w 2013 roku, stanowiącą załącznik do niniejszej uchwały.

§ 2. Uchwała wchodzi w życie z dniem podjęcia.



PRZEWODNICZĄCY RADY

mgr Dariusz Wochna

¹Zmiany wymienionej ustawy zostały ogłoszone w Dz.U. z 2013r. poz. 645.



POWIATOWY URZĄD PRACY
ul Przemysłowa 1, 87-700 Aleksandrów Kuj.,
tel/fax 054 282 46 96, e-mail: toal@praca.gov.pl



Powiatowy Urząd Pracy
w Aleksandrowie Kujawskim

KW. LARIA OGÓLNA

2014 -01- 30

Zarejestrowano pod prz

Podpis

**INFORMACJA O STANIE BEZROBOCIA
ORAZ
STOSOWANYCH FORMACH PRZECIWDZIAŁANIA
I ŁAGODZENIA JEGO SKUTKÓW
NA TERENIE POWIATU ALEKSANDROWSKIEGO
W 2013r.**

STYCZEŃ 2014

SPIS TREŚCI

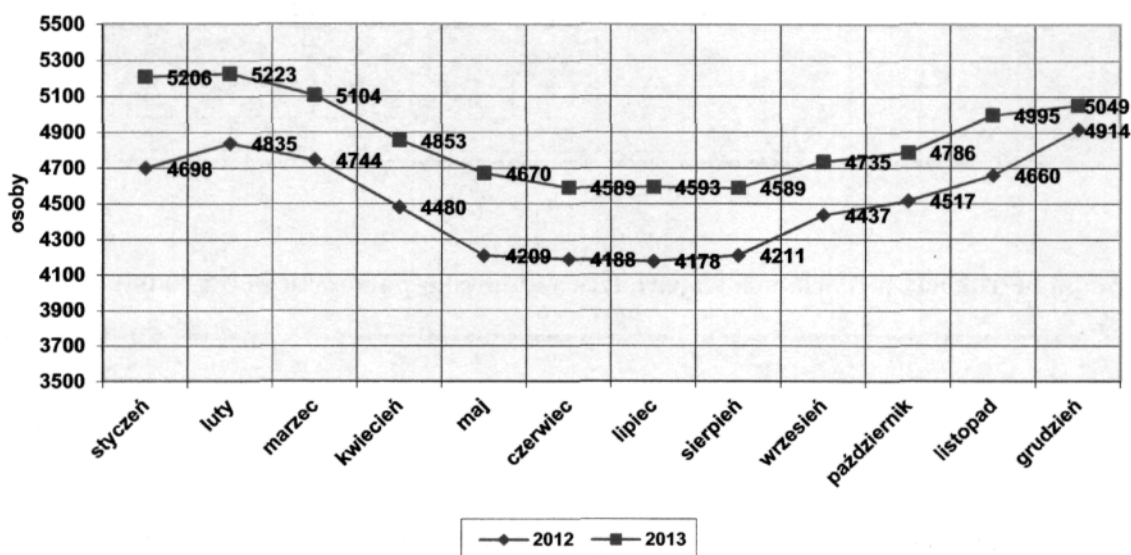
I.	Wielkość i struktura bezrobocia	str. 3
II.	Administracyjna obsługa osób bezrobotnych	str. 10
III.	Działania podejmowane przez Powiatowy Urząd Pracy w Aleksandrowie Kujawskim na rzecz przeciwdziałania bezrobociu	str. 10
1.	Pośrednictwo Pracy	str. 11
2.	Pośrednictwo Pracy za granicą – usługi Eures	str. 12
3.	Poradnictwo zawodowe i informacja zawodowa	str. 12
4.	Pomoc w aktywnym poszukiwaniu pracy	str. 13
5.	Zajęcia aktywizacyjne	str. 13
6.	Szkolenia i przekwalifikowania	str. 13
7.	Studia podyplomowe	str. 14
8.	Finansowanie pracodawcom kosztów wyposażenia lub doposażenia stanowiska pracy	str. 14
9.	Jednorazowe środki na podjęcie działalności gospodarczej	str. 14
10.	Dodatek aktywizacyjny	str. 15
11.	Dodatek naukowy	str. 15
12.	Prace interwencyjne	str. 15
13.	Roboty publiczne	str. 15
14.	Staż	str. 15
15.	Prace społecznie użyteczne	str. 16
16.	Rehabilitacja zawodowa osób niepełnosprawnych	str. 16
IV.	Programy realizowane w roku 2012	str. 16

Tabela: Fluktuacja osób bezrobotnych

I. Wielkość i struktura bezrobocia.

Powiatowy Urząd Pracy w Aleksandrowie Kujawskim obejmuje swoim działaniem trzy gminy miejskie i sześć gmin wiejskich. Według stanu na dzień 31 grudnia 2013 r. **liczba bezrobotnych zarejestrowanych** w Powiatowym Urzędzie Pracy w Aleksandrowie Kujawskim wynosiła **5 049** osób (w tym **2 489** kobiet). W porównaniu z końcem grudnia 2012r. odnotowano wzrost liczby bezrobotnych o 135 osób (w tym o 75 kobiet).

Liczba zarejestrowanych bezrobotnych w powiecie w latach 2012, 2013.



Prawo do zasiłku na koniec grudnia 2013 r. posiadało **790** osób, w tym **327** kobiet. Udział tej grupy w bezrobotnych ogółem wyniósł 15,65%. Zasiłek pobierało 13,14% ogółu zarejestrowanych kobiet i 18,09% ogółu zarejestrowanych mężczyzn.

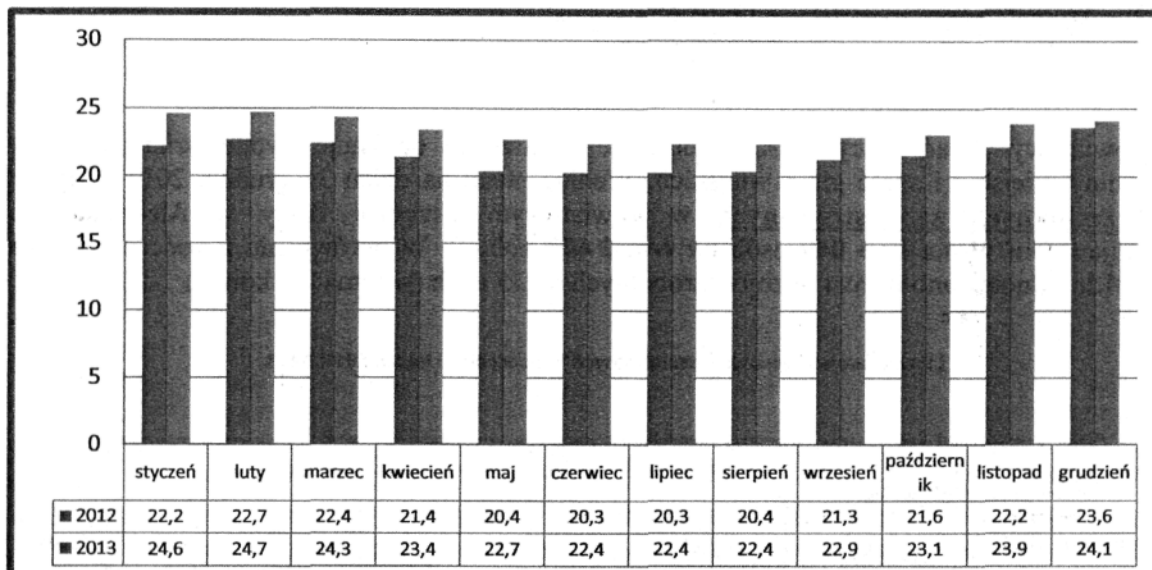
W analogicznym okresie roku 2012 prawo do zasiłku posiadało 1 017 osób bezrobotnych (20,69%), w tym 460 kobiet.

Stopa bezrobocia na terenie powiatu aleksandrowskiego na koniec **grudnia 2013** roku wynosiła **24,1%** i była wyższa od stopy bezrobocia w województwie kujawsko-pomorskim o 6,0 pkt. proc. (**18,1%**), a od krajowej o 10,7 pkt. proc. (**13,4%**).

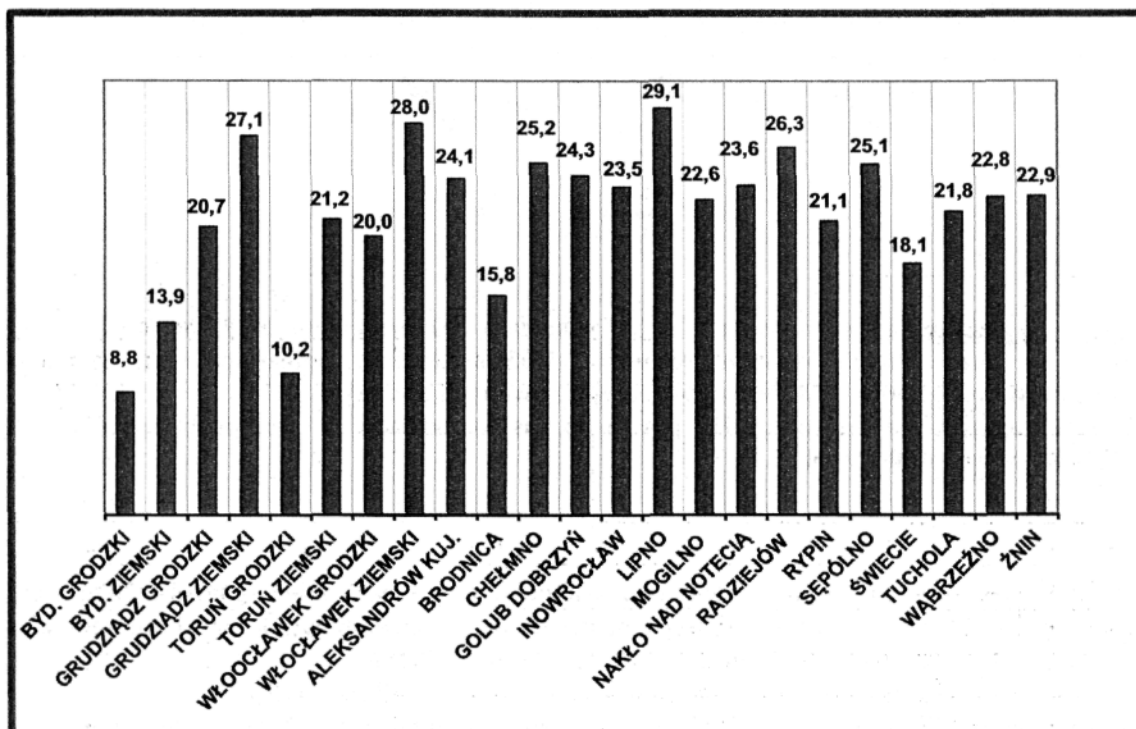
Była również o 0,5 pkt. proc. wyższa niż w końcu grudnia 2012 roku (**23,6%**).

Stopa bezrobocia na obszarze działania Urzędu przekraczała 150% przeciętnej stopy bezrobocia w kraju w dniu 30 czerwca 2012 r., w związku z czym w 2013 r. okres pobierania zasiłku dla bezrobotnych wynosił 12 miesięcy.

Stopa bezrobocia w powiecie aleksandrowskim na przestrzeni lat 2012 – 2013



Stopa bezrobocia w powiatach województwa kujawsko-pomorskiego w grudniu 2013 r.

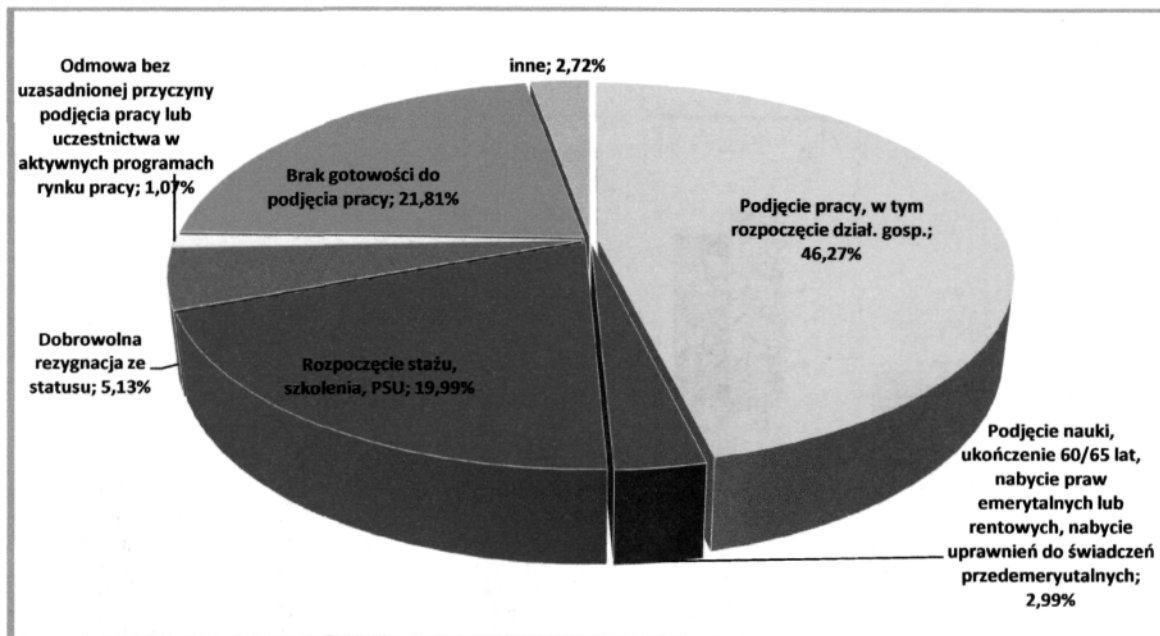


W rejestrach Powiatowego Urzędu Pracy w Aleksandrowie Kujawskim w końcu grudnia 2013 r. znajdowało się **245** osób (4,85% ogółu zarejestrowanych) **w okresie 12 miesięcy od dnia ukończenia nauki**, w tym 41 osób, w wieku do 27 lat, które ukończyły szkołę wyższą. 54,29% tej grupy stanowiły kobiety.

W końcu 2012 r. zarejestrowanych było 239 bezrobotnych w okresie 12 miesięcy od dnia ukończenia nauki, co stanowiło 4,86% wszystkich zarejestrowanych bezrobotnych.

Według stanu w dniu 31.12.2013r. z ewidencji osób bezrobotnych z tytułu podjęcia pracy, w tym rozpoczęcia działalności gospodarczej wyłączono 2 499 osób (1 049K), co stanowi 46,27% ogółu wyłączonych. W tej grupie pracę subsydiowaną podjęło 265 osób (115 kobiet).

Wyłączenia z ewidencji osób bezrobotnych w 2013 r.



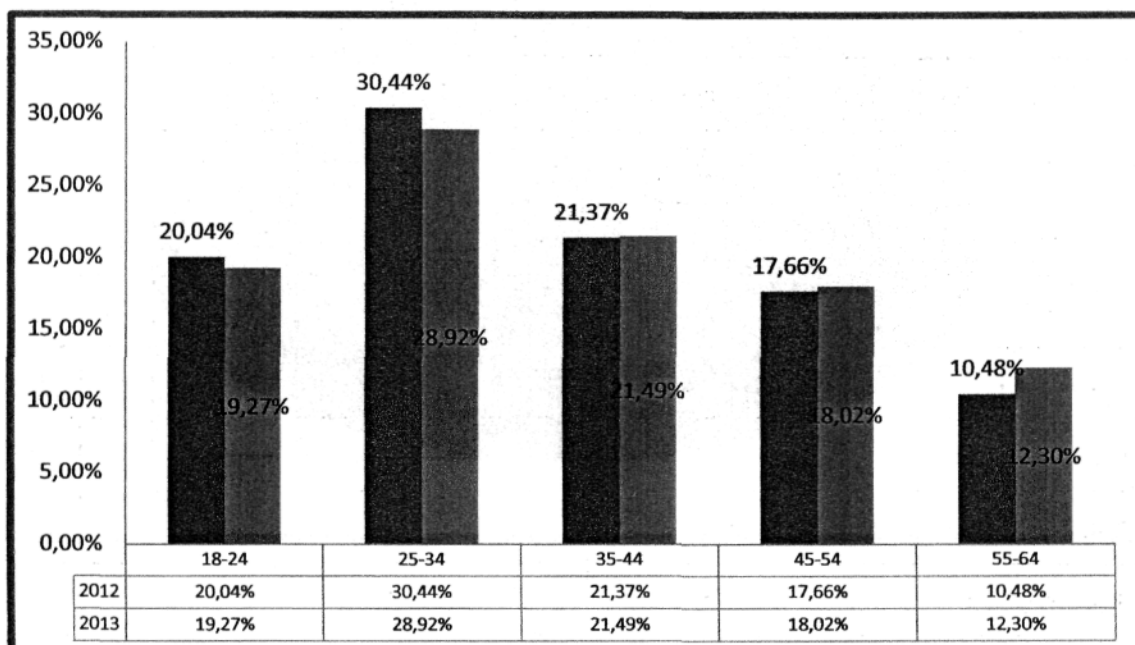
Struktura bezrobocia w powiecie aleksandrowskim w latach: 2012 - 2013 - miejsce zamieszkania -

Lp.	Miasto / Gmina		Liczba zarejestrowanych bezrobotnych			
			Ogółem		w tym kobiety	
			31.12.2013 r.	31.12.2012 r.	31.12.2013 r.	31.12.2012 r.
1	M	Aleksandrów Kuj.	1169	1172	611	582
2	M	Ciechocinek	733	736	346	354
3	M	Nieszawa	253	242	117	106
4	G	Aleksandrów Kuj.	1157	1143	574	573
5	G	Bądkowo	327	281	175	158
6	G	Koneck	324	307	160	147
7	G	Raciążek	272	289	118	134
8	G	Waganiec	478	450	235	222
9	G	Zakrzewo	309	294	153	138
Ogółem powiat			5 049	4 914	2 489	2 414
w tym zamieszkali na wsi			8672	2 764	1 415	1 372

Liczba bezrobotnych **zamieszkałych na wsi** w końcu 2013 r. wynosiła **2 867** (tj. 56,78% ogółu zarejestrowanych bezrobotnych), w tym **1 415** kobiety (tj. 56,85% wszystkich bezrobotnych kobiet).

W odniesieniu do 2012 r. odnotowano wzrost zarejestrowanych bezrobotnych zamieszkujących na wsi o 103 osoby. Liczba zarejestrowanych kobiet zamieszkujących tereny wiejskie w 2012r. wynosiła 1 372, tj. o 43 kobiety mniej niż obecnie.

Bezrobotni według wieku (% ogółu bezrobotnych)



Najliczniejszą grupę wśród zarejestrowanych bezrobotnych na koniec 2013 roku stanowiły osoby **w przedziale wiekowym od 25 - 34 lata – 1 460** (28,92% ogółu bezrobotnych). Drugą, co do wielkości grupę stanowiły osoby w przedziale wiekowym od 35 - 44 lata – 1085 (21,49%). Liczną grupę stanowią również osoby w wieku 18 - 24 lata – 973 osób (19,27%) oraz 45 – 54 lata – 910 (18,02%). Osób w wieku 55-64 lat było 621 (12,30%).

Wg stanu na koniec grudnia 2012 roku najliczniejszą grupę wśród zarejestrowanych bezrobotnych również stanowiły osoby w przedziale wiekowym od 25 do 34 lata – 1 496 osób (30,44% ogółu bezrobotnych). Następną, co do wielkości grupą, były osoby w przedziale wiekowym od 35 do 44 lat – 1050 (21,37%). Liczną grupę stanowiły także osoby w wieku 18-24 lata – 985 (20,04%). Osób w wieku 55-64 lata było zarejestrowanych 515 (10,48%).

Struktura bezrobocia w powiecie aleksandrowskim w latach 2012 - 2013
- wiek bezrobotnych -

Lp	Miasto/gmina	Liczba zarejestrowanych bezrobotnych - stan na 31.12.2013						Liczba zarejestrowanych bezrobotnych - stan na 31.12.2012					
		do 24 lat	25 - 34	35 - 44	45 - 54	55 - 59	60 - 64	do 24 lat	25 - 34	35 - 44	45 - 54	55 - 59	60 - 64
1	M. Aleksandrów Kuj.	197	339	268	216	148	28	189	358	271	218	102	34
2	M. Ciechocinek	98	191	156	150	101	37	102	194	155	158	97	30
3	M. Nieszawa	32	66	62	55	28	10	42	60	52	55	25	8
4	G. Aleksandrów Kuj.	234	358	238	218	89	20	236	363	246	196	85	17
5	G. Bądkowo	74	114	68	44	20	7	72	100	54	41	11	3
6	G. Koneck	81	82	70	55	27	9	79	96	64	50	10	8
7	G. Raciążek	72	74	63	42	11	10	80	77	67	35	17	13
8	G. Waganiec	115	132	99	82	39	11	115	145	89	67	28	6
9	G. Zakrzewo	70	104	61	48	18	8	70	103	52	48	14	7
RAZEM POWIAT		973	1460	1085	910	481	140	985	1496	1050	868	389	126

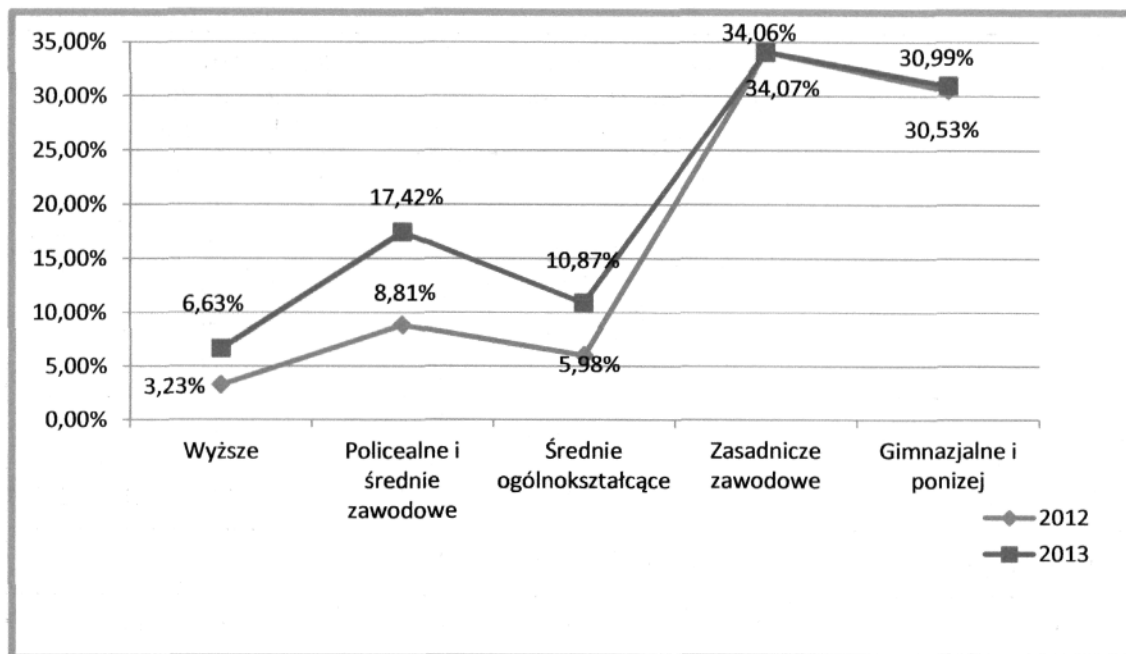
Biorąc pod uwagę **poziom wykształcenia osób bezrobotnych** - najliczniejszą grupę wśród zarejestrowanych na dzień 31.12.2013r. stanowiły osoby posiadające wykształcenie zasadnicze zawodowe – 1 720 osoby (34,06% og. zarej.), tj. o 26 więcej niż osób z takim wykształceniem zarejestrowanych końcu 2012r. Bezrobotni z wykształceniem gimnazjalnym i poniżej stanowili 30,99% wszystkich zarejestrowanych (1 565 osób, o 65 więcej niż w roku ubiegłym). Osoby legitymujące się wykształceniem policealnym, ogólnokształcącym i średnim zawodowym, stanowiły 28,30% wszystkich bezrobotnych (1429 osób). Najmniejszą grupę stanowiły osoby z wykształceniem wyższym – 335 osób tj. 6,63 % ogółu zarejestrowanych w 2013r. bezrobotnych (o 8 więcej niż w 2012r.)

Porównanie tych danych z danymi z końca 2012r. wykazuje, że struktura zarejestrowanych bezrobotnych ze względu na wykształcenie wyglądała tak samo. Najliczniejszą grupę wśród bezrobotnych zarejestrowanych w PUP Aleksandrów Kuj. stanowiły osoby posiadające wykształcenie zasadnicze zawodowe – 1 694 (34,47%), zaś bezrobotni z wykształceniem gimnazjalnym i poniżej stanowili grupę 1 500 osób (30,53%). Najmniej liczną grupę na koniec 2012 r. stanowiły osoby z wykształceniem wyższym - 327, tj. 6,65 %.

Struktura bezrobocia w powiecie aleksandrowskim w latach 2012 - 2013
– wykształcenie bezrobotnych -

Lp	Miasto/gmina	Liczba bezrobotnych zarejestrowanych w dniu 31.12.2013r.					Liczba bezrobotnych zarejestrowanych w dniu 31.12.2012r.				
		Wyższe	Policealne i średnie zawodowe	Średnie ogólnokształcące	Zasadnicze zawodowe	Gimnazjalne i poniżej	Wyższe	Policealne i średnie zawodowe	Średnie ogólnokształcące	Zasadnicze zawodowe	Gimnazjalne i poniżej
1	M. Aleksandrów Kuj.	87	201	153	403	352	83	207	124	413	345
2	M. Ciechocinek	68	132	80	222	231	67	144	75	218	232
3	M. Nieszawa	13	24	36	94	86	14	22	37	87	82
4	G. Aleksandrów Kuj.	55	204	109	404	385	61	195	115	401	371
5	G. Bałkowo	34	74	37	106	76	26	67	36	93	59
6	G. Koneck	18	60	33	116	97	10	51	25	129	92
7	G. Raciążek	22	47	28	90	85	27	57	29	96	80
8	G. Waganiec	18	72	49	175	164	22	76	42	154	156
9	G. Zakrzewo	20	66	24	110	89	17	66	25	103	83
Razem powiat		335	880	549	1720	1565	327	885	508	1694	1500
w tym zamieszkałi wsi		167	523	280	1001	896	163	512	272	976	841

**Bezrobotni według wykształcenia
(% ogółu zarejestrowanych bezrobotnych)**



Z danych dotyczących **czasu pozostawania bez pracy** wynika, iż spośród 5 049 zarejestrowanych bezrobotnych na koniec grudnia 2013 r. **1 064** (21,07%) pozostawały bez pracy powyżej 1 roku (515 kobiet), tj. o 115 osób więcej niż w roku ubiegłym. **1097** osób (21,73%) figurowało w ewidencji bezrobotnych powyżej 24 miesięcy (672 kobiety). Osoby te znajdują się w szczególnie niekorzystnej sytuacji, gdyż długotrwałe bezrobocie powoduje dezaktualizację uprawnień zawodowych, co w istotny sposób utrudnia powrót na rynek pracy. Na koniec 2012 r. wśród 4 914 zarejestrowanych bezrobotnych 949 (19,31%) pozostawało bez pracy powyżej 1 roku (513 kobiety). Natomiast 888 osób (18,07%) figurowało w ewidencji bezrobotnych powyżej 24 miesięcy (548 kobiety).

**Struktura bezrobocia w powiecie aleksandrowskim w latach 2012 - 2013
- czas pozostawania bez pracy (w miesiącach) –**

Lp	Miasto/gmina	Liczba bezrobotnych zarejestrowanych w dniu 31.12.2013r.						Liczba bezrobotnych zarejestrowanych w dniu 31.12.2012r.					
		Do 1	1 - 3	3 - 6	6 - 12	12 - 24	pow. 24	Do 1	1 - 3	3 - 6	6 - 12	12 - 24	pow. 24
1	M. Aleksandrów Kuj.	100	158	229	207	222	280	128	184	237	190	218	215
2	M. Ciechocinek	62	139	108	117	156	151	53	132	153	133	140	125
3	M. Nieszawa	15	31	51	35	59	62	23	42	60	28	43	46
4	G. Aleksandrów Kuj.	82	185	183	215	266	226	88	203	201	234	225	192

5	G. Bądkowo	22	41	60	61	74	69	18	67	43	49	59	45
6	G. Koneck	18	55	55	58	78	60	30	51	54	64	58	50
7	G. Raciążek	23	38	46	47	47	71	20	54	41	50	59	65
8	G. Waganiec	51	76	63	84	98	106	46	89	58	80	82	95
9	G. Zakrzewo	23	36	54	60	64	72	21	57	43	53	65	55
Razem powiat		396	759	849	884	1064	1097	427	879	890	881	949	888
w tym zamieszkali na wsi		219	431	461	525	627	604	223	521	440	530	440	502

Według stanu w dniu 31.12.2013 r. w powiecie aleksandrowskim zarejestrowanych było **4 762 bezrobotnych będących w szczególnej sytuacji na rynku pracy** (o 238 osób więcej niż w tym samym okresie roku ubiegłego). Stanowili oni 94,32% wszystkich bezrobotnych w powiecie. 607 osób z tej grupy posiadało prawo do zasiłku – 76,84% wszystkich uprawnionych (790 osób). W grudniu odnotowano następujące dane wśród tych kategorii bezrobotnych:

- **bezrobotni do 25 roku życia:** w końcu grudnia 2013 r. w rejestrach pozostawały **973** takie osoby, tj. o 12 osób więcej niż w 2012 r. Grupa ta stanowiła 19,27% ogółu bezrobotnych.
- **długotrwale bezrobotni:** na koniec 2013 r. status długotrwale bezrobotnego posiadało **3 050** osób (w tym 1633 kobiet), tj. o 438 osób więcej niż w roku ubiegłym. Grupa ta stanowiła 60,41% zarejestrowanych.
- **kobiety, które nie podjęły zatrudnienia po urodzeniu dziecka:** w grudniu zarejestrowanych było 656 takich kobiety. Stanowiły one 12,99% ogółu zarejestrowanych. W końcu 2012r. były zarejestrowane 582 kobiety.
- **bezrobotni powyżej 50 roku życia:** w końcu grudnia status bezrobotnego powyżej 50 roku życia posiadało 1 109 osób (w tym 447 kobiet). Liczba tych osób w porównaniu do ubiegłego roku wzrosła o 144 zarejestrowanych. Ta grupa osób stanowi 21,96% wszystkich zarejestrowanych.
- **bezrobotni bez kwalifikacji zawodowych:** taki status w końcu grudnia 2013r. posiadało 1628 osób (893 kobiety), tj. 32,24% ogółu bezrobotnych. Liczba osób bez kwalifikacji zawodowych wzrosła w porównaniu do roku ubiegłego o 24 zarejestrowanych.
- **bezrobotni bez doświadczenia zawodowego:** w grudniu było 1 177 takich osób, w tym 695 kobiet. Stanowili oni 23,31% wszystkich zarejestrowanych w tym okresie. W końcu grudnia 2012 r. było o 84 mniej takich osób.
- **bezrobotni bez wykształcenia średniego:** na koniec 2013r. taki status posiadało 3285 osób, w tym 1373 kobiety. Było to o 91 osoby więcej niż w roku 2012. Grupa ta stanowi 65,06% ogółu zarejestrowanych.
- **bezrobotni samotnie wychowujący co najmniej jedno dziecko do 18 roku życia:** w grudniu taki status posiadało 540 osób, w tym 457 kobiet. Grupa ta stanowi 10,70% wszystkich zarejestrowanych. W roku ubiegłym w analogicznym okresie było 469 takich osób.
- **bezrobotni, którzy po odbyciu kary pozbawienia wolności nie podjęli zatrudnienia:** w omawianym okresie zarejestrowanych było 101 osób (0 kobiet). Liczba

ta w porównaniu do ubiegłego roku wzrosła o 25 zarejestrowanych. Stanowili oni 2,00% wszystkich bezrobotnych.

- **bezrobotni niepełnosprawni:** taki status posiadały 163 osoby, 80 kobiet. Liczba zarejestrowanych niepełnosprawnych bezrobotnych w odniesieniu do 2012 r. nie uległa zmianie. Niepełnosprawni stanowią 3,23% wszystkich zarejestrowanych.

II. Administracyjna obsługa osób bezrobotnych w 2013r.

Zadania realizowane w 2013 r. przez Powiatowy Urząd Pracy w Aleksandrowie Kujawskim w ramach formalnej obsługi osób bezrobotnych:

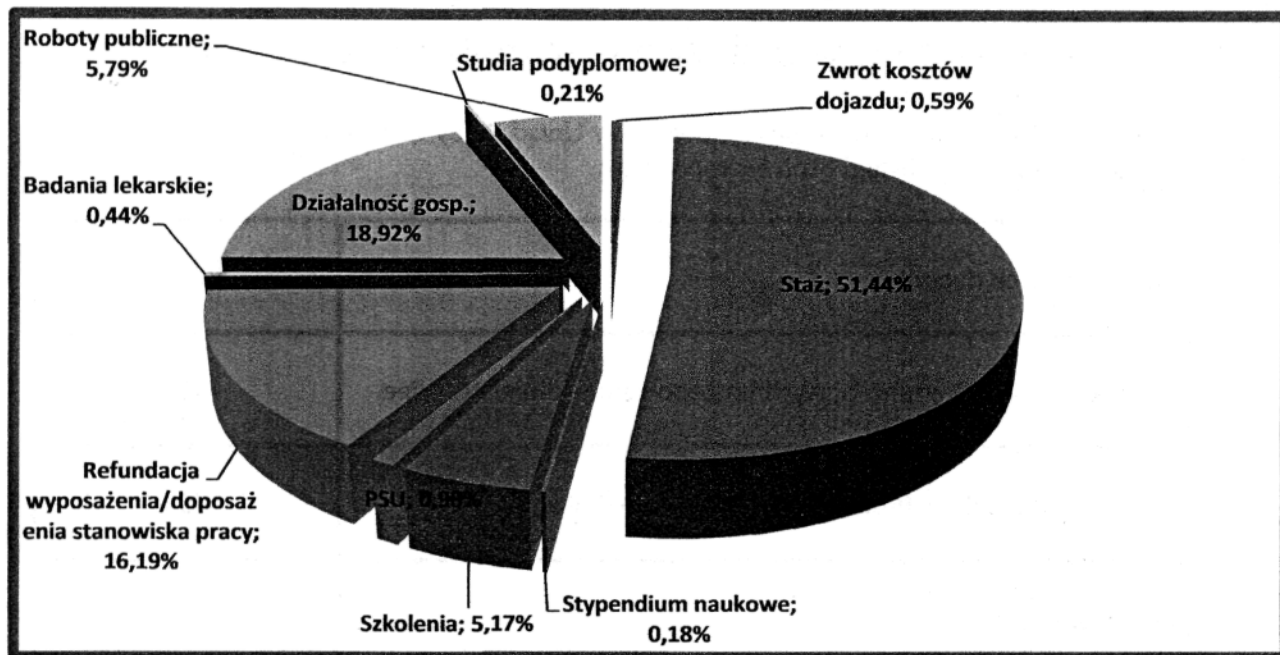
Ilość wydanych decyzji	13 759
Ilość postanowień wznowiających postępowanie administracyjne	205
Ilość pism do Sądów, Prokuratury, Komornika, Policji	505
Ilość pism do ZUS	119
Ilość wydanych zaświadczeń do celów rentowych i emerytalnych	220
Ilość wydanych informacji PIT-11	1 169
Dzienna średnia ilość wydawanych zaświadczeń oraz informacji o ubezpieczeniu zdrowotnym	60
Średnia liczba świadczeń przekazywanych w ciągu miesiąca	1 500

III. Działania podejmowane przez Powiatowy Urząd Pracy w Aleksandrowie Kujawskim na rzecz przeciwdziałania bezrobociu

W okresie od stycznia do grudnia 2013 r. łączna kwota środków finansowych uzyskanych z algorytmu i pozyskanych dzięki dodatkowym programom, w tym współfinansowanym z Europejskiego Funduszu Społecznego wyniosła **9 724 979,61 zł.** (4 314 800zł. bez środków EFS). Pozyskane fundusze umożliwiły objęcie instrumentami rynku pracy oraz formami wspierającymi łącznie 2 807 osób bezrobotnych.

W 2012 roku kwota pozyskanych środków wyniosła 7 333 354 zł. Pozyskane fundusze umożliwiły objęcie instrumentami rynku pracy oraz formami wspierającymi łącznie 2 118 osób bezrobotnych (w tym korzystające z usług doradcy zawodowego).

Procentowe zaangażowanie środków finansowych w 2013 r.



W 2013 r. PUP realizował następujące formy aktywizacji:

- **Pośrednictwo pracy.**

Pośrednictwo pracy polega w szczególności na

- udzielaniu pomocy bezrobotnym i poszukującym pracy w uzyskaniu odpowiedniego zatrudnienia oraz pracodawcom w znalezieniu odpowiednich pracowników,
- pozyskiwaniu ofert pracy,
- upowszechnianiu ofert pracy (...),
- udzielaniu pracodawcom informacji o kandydatach do pracy, w związku ze zgłoszoną ofertą pracy,
- informowaniu bezrobotnych i poszukujących pracy oraz pracodawców o aktualnej sytuacji i przewidywanych zmianach na lokalnym rynku pracy,
- inicjowaniu i organizowaniu kontaktów bezrobotnych i poszukujących pracy z pracodawcami,
- współdziałaniu PUP-ów w zakresie wymiany informacji o możliwościach uzyskania zatrudnienia i szkolenia na terenie ich działania,
- informowaniu bezrobotnych o przysługujących im prawach i obowiązkach.

Powiatowy Urząd Pracy w 2013 roku pozyskał 1 697 ofert pracy, w tym 1 020 ofert subsydiowanych.

Największą ilość stanowiły oferty pracy w następujących zawodach: sprzedawca, robotnik gospodarczy, technik administracji, robotnik drogowy, operator koparko-ładowarki. W omawianym okresie zorganizowano 4 giełd pracy na łączną liczbę 45 m-c pracy.

Zewnętrzni pośrednicy pracy odbyli 246 wizyt u pracodawców z terenu działania PUP. Wizyty te służyły podtrzymaniu lub nawiązaniu kontaktu z przedsiębiorcami w celu pozyskania krajowych ofert pracy.

- **Pośrednictwo pracy za granicą – usługi EURES.**

EURES (Europejskie Służby Zatrudnienia) to sieć współpracy publicznych służb zatrudnienia krajów należących do UE oraz Islandii, Lichtensteinu i Szwajcarii. Powołane zostały do współpracy w ramach Europejskiego Systemu Służb Zatrudnienia, w celu ułatwienia swobodnego przepływu pracowników na terenie Europejskiego Obszaru Gospodarczego.

Celem EURES jest:

- umożliwienie osobom szukającym pracy i pracodawcom dostępu do informacji i doradztwa w zakresie przepływu pracowników,
- wymiana pomiędzy poszczególnymi państwami informacji dotyczących wolnych miejsc pracy, warunków życia i pracy w tych państwach,
- utworzenie europejskiego rynku pracy.

W 2013 r. do Urzędu wpłynęły **512** ofert pracy (na **4 367** wakatów) za pośrednictwem sieci EURES.

Najwięcej ofert pracy otrzymaliśmy od pracodawców z Niemiec. Najwięcej ofert dotyczyło branży technicznej, medycznej, przemysłowej, remontowo-budowlanej, handlowej, rolniczej i gastronomicznej.

Obecnie zainteresowanie pracą za granicą osób z terenu powiatu jest niewielkie. Natomiast zapotrzebowanie na pracowników z Polski jest nadal duże.

- **Poradnictwo zawodowe i informacja zawodowa.**

Poradnictwo zawodowe i informacja zawodowa polega na udzielaniu:

- bezrobotnym i poszukującym pracy pomocy w wyborze odpowiedniego zawodu i miejsca zatrudnienia, w szczególności na:
- udzielaniu informacji o zawodach, rynku pracy oraz możliwościach szkolenia i kształcenia,
- udzielaniu porad z wykorzystaniem standaryzowanych metod ułatwiających wybór zawodu, zmianę kwalifikacji, podjęcie lub zmianę zatrudnienia, w tym badaniu zainteresowań i uzdolnień zawodowych,
- kierowaniu na specjalistyczne badania psychologiczne i lekarskie umożliwiające wydanie opinii o przydatności zawodowej do pracy i zawodu albo kierunku szkolenia,
- inicjowaniu organizowaniu i prowadzeniu grupowych porad zawodowych dla bezrobotnych i poszukujących pracy.

2. Pracodawcom pomocy:

- w doborze kandydatów do pracy spośród bezrobotnych poszukujących pracy,
- we wspieraniu rozwoju zawodowego pracodawcy i jego pracowników przez udzielanie porad zawodowych.

W okresie od stycznia do grudnia 2013r. z usług doradców zawodowych skorzystały **1 102** osoby bezrobotne i 1 poszukująca pracy, w tym 646 kobiet. Indywidualne porady zawodowe obejmowały głównie pomoc w zakresie: wyboru zawodu lub kierunku szkolenia, zwiększenie umiejętności poszukiwania pracy, oceny predyspozycji do prowadzenia działalności gospodarczej lub udziału w szkoleniu zawodowym. Indywidualnej informacji zawodowej udzielono **829** osobom bezrobotnym.

W 2013r. doradcy zawodowi wydali **110** skierowań do lekarza medycyny pracy i **30** skierowań na badania psychologiczne. Przygotowali również **41** opinii dotyczących celowości udziału w szkoleniu z zakresu umiejętności poszukiwania pracy w Klubie Pracy, **110** opinii dotyczących udziału osób bezrobotnych w szkoleniach zawodowych i **111** opinii dotyczących oceny szans powodzenia planowanej działalności gospodarczej. Doradcy zawodowi opracowywali Indywidualne Plany Działania dla osób bezrobotnych.

W ramach zadań dodatkowych:

- odbyło się spotkanie doradcy zawodowego z uczestnikami WTZ w Karczemce. W spotkaniu udział wzięło 10 osób. Temat spotkania „Niepełnosprawni przed podjęciem zatrudnienia”.
- Przeprowadzono spotkanie dla młodzieży „Jaka praca?” w ramach Włocławskich Targów Szkół Pracy i Rzemiosła.
- Trzykrotnie zorganizowano spotkanie z młodzieżą z Zespołu Szkół nr 2 w Aleksandrowie Kujawskim.
- Współpracując z CIiPKZ we Włocławku w ramach Ogólnopolskiego Tygodnia Kariery zorganizowano spotkania z uczniami Zespołu Szkół nr 1 w Aleksandrowie Kujawskim, których tematyka dotyczyła wyboru zawodu, predyspozycji zawodowych, sytuacji na lokalnym rynku pracy oraz pomocy, jakiej mogą oczekiwać absolwenci po zarejestrowaniu w PUP.
- **Pomoc w aktywnym poszukiwaniu pracy.**

Szkolenia z zakresu umiejętności poszukiwania pracy w Klubie Pracy są przeznaczone dla osób, które:

- nie posiadają doświadczenia w poszukiwaniu pracy,
- utraciły motywację do poszukiwania pracy w związku z długotrwałym niepowodzeniem w jej poszukiwaniu,
- chcą powrócić na rynek pracy po długim okresie braku aktywności zawodowej.

Od stycznia do grudnia 2013 r. szkolenie „Szukam pracy” organizowane było czterokrotnie.

W szkoleniach uczestniczyło **47** osób.

W ciągu 3 miesięcy od ukończenia szkolenia 5 osób podjęło pracę.

- **Zajęcia aktywizacyjne**

Zajęcia aktywizacyjne to zajęcia dla bezrobotnych i poszukujących pracy, które mają na celu przygotowanie ich do samodzielnego poszukiwania i podjęcia zatrudnienia lub innej pracy zarobkowej.

W 2013 r. odbyło się **15** edycji zajęć aktywizacyjnych. Zajęcia dotyczyły następujących tematów; „Dokumenty aplikacyjne – co to takiego?”, „Autoprezentacja”, „Co urząd pracy może zaproponować bezrobotnym?”, „Formy zatrudnienia”.

W zajęciach aktywizacyjnych w Klubie Pracy uczestniczyło **81** osób.

W ciągu 3 miesięcy od ukończenia zajęć aktywizacyjnych 6 osób podjęło pracę.

- **Szkolenia i przekwalifikowania.**

Szkolenie - oznacza to pozaszkolne zajęcia mające na celu uzyskanie, uzupełnienie lub doskonalenie umiejętności i kwalifikacji zawodowych lub ogólnych, potrzebnych do wykonywania pracy, w tym umiejętności poszukiwania zatrudnienia.

Starosta inicjuje, organizuje i finansuje z Funduszu Pracy szkolenia bezrobotnych, w celu podniesienia ich kwalifikacji zawodowych i innych kwalifikacji, zwiększających szanse na uzyskanie lub utrzymanie zatrudnienia lub innej pracy zarobkowej, w szczególności w przypadku:

- 1) braku kwalifikacji zawodowych;
- 2) konieczności zmiany lub uzupełnienia kwalifikacji;
- 3) utraty zdolności do wykonywania pracy w dotychczas wykonywanym zawodzie;
- 4) braku umiejętności aktywnego poszukiwania pracy.

W okresie od 01.01.2013r. do 31.12.2013r. na szkolenia skierowano **230** osób uprawnionych. Zgodnie z planem szkoleń przeprowadzono następujące szkolenia:

- * Urządzenia, instalacje i sieci elektroenergetyczne o napięciu do 1 kV – obsługa, konserwacja, naprawy, montaż (uprawnienia SEP) (10 os.),
- * Opiekun osób starszych i niepełnosprawnych z modułem j. niemieckiego (20 os.),
- * Obsługa biura i sekretariatu (12 osób),
- * Pracownik usług gastronomicznych (20 os.),
- * Spawanie blach i rur spoinami pachwinowymi metodą TIG (141) i MAG (135) 20 os.),
- * Szkolenie komputerowe – podstawowe i średniozaawansowane (21 os.),
- * Magazynier z obsługą kasy fiskalnej, komputera i wózków jezdniowych (20 os.),
- * Recepcjonistka z modułem j. angielskiego (10 os.),
- * Kurs obsługi żurawia przenośnego HDS z uprawnieniami UDT, kat. II Ż (11 os.),
- * ABC przedsiębiorczości (61 os.),
- * Kwalifikacja wstępna przyspieszona (4 os.),
- * Barman – kelner (12).

9 osób uczestniczyło w szkoleniach indywidualnych.

Do dnia 17.01.2014r. zatrudnienie lub samozatrudnienie podjęło 85 uczestników szkoleń. Wynik ten nie jest ostateczny, gdyż większość z w/w szkoleń odbywało się w III kwartale roku, dlatego też wskaźnik efektywności może wzrosnąć.

• **Studia podyplomowe**

W roku 2013 zawarto **2** umowy w sprawie dofinansowania studiów podyplomowych. Kierunki studiów to: Bezpieczeństwo i higiena pracy oraz Prawo zamówień publicznych.

• **Finansowanie pracodawcom kosztów wyposażenia lub doposażenia stanowisk pracy.**

Starosta ze środków Funduszu Pracy może:

- zrefundować podmiotowi prowadzącemu działalność gospodarczą koszty wyposażenia lub doposażenia stanowiska pracy dla skierowanego bezrobotnego w wysokości określonej w umowie, nie wyższej jednak niż 6-krotnej wysokości przeciętnego wynagrodzenia;
- zrefundować osobie fizycznej, prawnej lub jednostce organizacyjnej nie posiadającej osobowości prawnej, zamieszkującej lub mającej siedzibę na terytorium Rzeczypospolitej Polskiej, będącej posiadaczem gospodarstwa rolnego w rozumieniu ustawy z dnia 15.11.1984 r. o podatku rolnym (dz. U. z 2010 r. Nr 51, poz. 307, z póź. zm.) lub ustawie z dnia 15.02.1992 r. o podatku dochodowym od osób prawnych (Dz. U. z 2000 r. Nr 54, poz. 654, z póź. zm.), zatrudniającym w okresie ostatnich 6 miesięcy, w każdym miesiącu, co najmniej jednego pracownika w pełnym wymiarze czasu pracy, koszty wyposażenia lub doposażenia stanowiska pracy dla skierowanego bezrobotnego w wysokości określonej w umowie, nie wyższej jednak niż 6-krotnej wysokości przeciętnego wynagrodzenia.

Wg stanu na dzień 31.12.2012r. zawartych zostało **40** umów dotyczących refundacji kosztów wyposażenia/doposażania stanowisk pracy dla **75** skierowanych bezrobotnych.

• **Jednorazowe środki na podjęcie działalności gospodarczej.**

Starosta ze środków Funduszu Pracy lub Europejskiego Funduszu Społecznego może przyznać bezrobotnemu jednorazowo środki na podjęcie działalności gospodarczej, w tym na pokrycie kosztów pomocy prawnej, konsultacji i doradztwa związane z podjęciem tej działalności, w wysokości określonej w umowie, nie wyższej jednak niż 6-krotnej wysokości przeciętnego wynagrodzenia, a w przypadku gdy działalność jest podejmowana na zasadach określonych dla spółdzielni socjalnych, wysokość przyznawanych

bezrobotnemu środków nie może przekraczać 4-krotnego przeciętnego wynagrodzenia na jednego członka założyciela spółdzielni socjalnej oraz 3-krotnego przeciętnego wynagrodzenia na jednego członka przystępującego do spółdzielni socjalnej po jej założeniu. Od stycznia do grudnia 2013r. jednorazowo środki na podjęcie działalności gospodarczej przyznano **87** osobom bezrobotnym (39 kobietom).

- **Dodatek aktywizacyjny**

Dodatek aktywizacyjny – to kwota wypłacona osobie, która będąc bezrobotnym posiadającym prawo do zasiłku, podjęła samodzielnie lub w wyniku skierowania przez powiatowy urząd pracy zatrudnienie lub inną pracę zarobkową.

W omawianym okresie **312** osobom przyznano dodatek aktywizacyjny.

- **Stypendium naukowe**

Bezrobotnemu bez kwalifikacji zawodowych, który w okresie 12 miesięcy od dnia zarejestrowania w PUP podjął dalszą naukę w szkole ponadgimnazjalnej dla dorosłych, będącą szkołą publiczną lub niepubliczną o uprawnieniach szkoły publicznej, albo w szkole wyższej, gdzie studiuje w formie studiów niestacjonarnych, starosta, na wniosek bezrobotnego, może przyznać stypendium w wys. 100% kwoty zasiłku, wypłacane przez okres 12 miesięcy od dnia rozpoczęcia nauki.

W omawianym okresie 2 osobom wypłacano stypendium z tyt. kontynuacji nauki.

- **Prace interwencyjne**

Prace interwencyjne – to zatrudnienie bezrobotnego przez pracodawcę, które nastąpiło w wyniku umowy zawartej ze starostą i ma na celu wsparcie osób będących w szczególnej sytuacji na rynku pracy.

W ramach prac interwencyjnych w 2013 r. podpisano **1** umowę na podstawie, której zatrudnienie uzyskała **1** osoba.

- **Roboty publiczne.**

Roboty publiczne – to zatrudnienie bezrobotnego, w okresie nie dłuższym niż 12 miesięcy przy wykonywaniu prac organizowanych przez gminy, organizacje pozarządowe statutowo zajmujące się problematyką: ochrony środowiska, kultury, oświaty, kultury fizycznej i turystyki, opieki zdrowotnej, bezrobocia oraz pomocy społecznej, a także spółki wodne i ich związki, jeżeli prace te są finansowane lub dofinansowane ze środków samorządu terytorialnego, budżetu państwa, funduszy celowych, organizacji pozarządowych, spółek wodnych i ich związków.

W 2013 r. zawarto **9** umów o organizację robót publicznych, w ramach których utworzono **59** stanowisk pracy. Pracodawcy zadeklarowali późniejsze zatrudnienia dla 17 osób.

- **Staże.**

Staż - to nabywanie przez bezrobotnego umiejętności praktycznych do wykonywania pracy przez wykonywanie zadań w miejscu pracy bez nawiązania stosunku pracy z pracodawcą.

W 2013 roku w/w formą wsparcia objęto 727 osób bezrobotnych (w tym 466 kobiet).

Zakończyły odbywanie stażu 730 osoby w tym 172 kobiety. Zatrudnienie po stażu podjęły 493 osoby (320 kobiet).

- **Prace społecznie użyteczne.**

Prace społecznie użyteczne – to prace wykonywane przez bezrobotnych bez prawa do zasiłku na skutek skierowania przez starostę, organizowane przez gminę w jednostkach organizacyjnych pomocy społecznej, organizacjach lub instytucjach statutowo zajmujących się pomocą charytatywną lub na rzecz społeczności lokalnej.

W 2013 roku 6 gmin było organizatorami prac społecznie użytecznych. W ramach w/w formy pomocy aktywizowano **86** osób.

- **Rehabilitacja zawodowa osób niepełnosprawnych**

Powiatowy Urząd Pracy realizuje ponadto zadania z zakresu aktywizacji zawodowej osób niepełnosprawnych. Działania związane z obsługą tej grupy osób wynikają z ustawy z dnia 27.08.1997r. o rehabilitacji zawodowej i społecznej oraz zatrudnianiu osób niepełnosprawnych (Dz.U. z 2011 r. Nr 127, poz. 721 z późn. zm). Przyznany w 2013 r. limit na aktywizację zawodową osób niepełnosprawnych wynosi: 150 394zł. W ramach w/w środków zrealizowano następujące zadania: zwrot kosztów wyposażenia stanowiska pracy dla osób niepełnosprawnych - 1, przyznanie środków na rozpoczęcie działalności gospodarczej, rolniczej albo wniesienie wkładu do spółdzielni socjalnej osobom niepełnosprawnym – 1, szkolenia - 1 osoba i staż dla 4 osób. PUP pozyskał dodatkowe środki w ramach „Programu wyrównywania różnic między regionami II” w wysokości 76 875zł., które zostaną przeznaczone na refundację wyposażenia 2 stanowisk pracy dla osób niepełnosprawnych.

IV. Programy realizowane w roku 2013

Program Operacyjny Kapitał Ludzki 2007-2013 Człowiek - najlepsza inwestycja

W roku 2013r. Powiatowy Urząd Pracy w Aleksandrowie Kujawskim realizował 5 projektów współfinansowanych ze środków Unii Europejskiej w ramach Europejskiego Funduszu Społecznego:

1. Projekt konkursowy pn. „Wspólny sukces IV” Poddziałanie 6.1.2 Wsparcie powiatowych i wojewódzkich urzędów pracy w realizacji zadań na rzecz aktywizacji zawodowej osób bezrobotnych w regionie.

Celem głównym projektu jest utrzymanie w 2013 i 2014 roku dostępności i jakości usług w zakresie pośrednictwa pracy i poradnictwa zawodowego świadczonych na rzecz osób bezrobotnych.

Cel główny projektu zostanie osiągnięty poprzez realizację następujących celów szczegółowych:

- zatrudnienie w 2013 r. 5 pośredników pracy i 3 doradców zawodowych.
- podniesienie kwalifikacji zawodowych 10 kluczowych pracowników PUP;

Budżet projektu w 2013r. - 98 700,00 zł.

Okres realizacji projektu: 01.01.2013 – 31.03.2014.

2. Projekt systemowy „W drodze po sukces” Poddziałanie 6.1.3 Poprawa zdolności do zatrudnienia oraz podnoszenie poziomu aktywności zawodowej osób bezrobotnych.

Celem głównym projektu była poprawa zdolności do zatrudnienia oraz podniesienie poziomu aktywności zawodowej osób bezrobotnych w powiecie aleksandrowskim z uwzględnieniem grup szczególnie zagrożonych na rynku pracy, tj.:

- osób w wieku do 30 roku życia,
- osób w wieku do 30 roku życia w okresie 12 m-cy od dnia określonego w dokumencie potwierdzającym ukończenie szkoły,
- osób długotrwale bezrobotnych,
- osób niepełnosprawnych,

- osób w wieku 50-64 lata.

Cel główny projektu został osiągnięty przez realizację następujących celów szczegółowych:

- dokonanie wyboru indywidualnego wsparcia, dzięki opracowaniu IPD,
- podniesienie lub zmianę kwalifikacji zawodowych zarejestrowanych osób bezrobotnych poprzez udział w szkoleniach,
- zdobycie doświadczenia zawodowego oraz wiedzy praktycznej w trakcie odbywania stażu;
- wsparcie samozatrudnienia za pomocą udzielania jednorazowych środków na podjęcie działalności gospodarczej;
- podniesienie umiejętności interpersonalnych i motywacji oraz poprawy samooceny osób bezrobotnych.

Budżet projektu w 2013 roku – 3 415 800,00 zł.

Okres realizacji projektu: 01.01.2008-31.12.2013.

3. Projekt systemowy „Przedsiębiorczość szansą na rozwój regionu kujawsko-pomorskiego”

Działanie 6.2 Wsparcie oraz promocja przedsiębiorczości i samozatrudnienia.

Projekt realizowany na podstawie umowy partnerskiej z WUP w Toruniu.

Celem głównym projektu jest stworzenie warunków do samozatrudnienia dla 2 500 osób bezrobotnych zarejestrowanych w PUP w woj. kujawsko – pomorskim znajdujących się w najtrudniejszej sytuacji na rynku pracy do 2014 roku.

Cele szczegółowe:

- nabycie wiedzy i kompetencji w zakresie otwierania i prowadzenia działalności gospodarczej poprzez min. 2250 osób bezrobotnych zarejestrowanych w PUP w woj. kujawsko – pomorskim znajdujących się w najtrudniejszej sytuacji na rynku pracy,
- rozpoczęcie działalności gospodarczej przez min. 2000 osób bezrobotnych zarejestrowanych w PUP w woj. kujawsko – pomorskim znajdujących się w najtrudniejszej sytuacji na rynku pracy,
- utrzymanie działalności gospodarczej przez 12 miesięcy od daty jej założenia przez min. 1900 osób, które otrzymały dotacje w projekcie.

W ramach projektu w 2013r. z osób bezrobotnych zarejestrowanych w Powiatowym Urzędzie Pracy w Aleksandrowie Kujawskim, 61 uczestniczyło w szkoleniu „ABC Przedsiębiorczości”, a 51 uzyskało środki na podjęcie własnej działalności gospodarczej.

Budżet projektu w 2013 roku – 1 132 480,45zł.

Okres realizacji projektu: 01.06.2012 - 31.12.2014.

4. Projekt konkursowy „Wspólny cel” Poddziałanie 6.1.1 Wsparcie osób pozostających bez zatrudnienia na regionalnym rynku pracy.

Celem głównym projektu było podniesienie poziomu aktywności zawodowej oraz zdolności do zatrudnienia osób bezrobotnych, a także stworzenie warunków do rozwoju aktywności zawodowej.

Cel został osiągnięty przez realizację następujących celów szczegółowych:

- wybór indywidualnego wsparcia, dzięki opracowaniu Indywidualnych Planów Działania;
- uzupełnienie lub zmianę kwalifikacji zawodowych bezrobotnych poprzez udział w szkoleniach;
- zdobycie doświadczenia zawodowego i wiedzy praktycznej do wykonywania zawodu poprzez udział w stażach;
- podniesienie umiejętności interpersonalnych i motywacji oraz poprawy samooceny osób bezrobotnych dzięki objęciu uczestników projektu usługami z zakresu poradnictwa zawodowego i pośrednictwa pracy.

Budżet projektu w 2013 roku – 295 539,16 zł.

Okres realizacji projektu: 01.06.2012 - 30.09.2013.

5. Projekt konkursowy „Aktywni” Poddziałanie 6.1.1 Wsparcie osób pozostających bez zatrudnienia na regionalnym rynku pracy.

Celem głównym projektu jest podniesienie poziomu aktywności zawodowej oraz zdolności do zatrudnienia osób bezrobotnych w powiecie aleksandrowskim z uwzględnieniem grup szczególnie zagrożonych na rynku pracy, tj.:

- osób w wieku do 25 roku życia;
- osób długotrwale bezrobotnych;
- osób niepełnosprawnych;
- osób w wieku 50-64 lata.

Cel zostanie osiągnięty przez realizację następujących celów szczegółowych:

- wybór indywidualnego wsparcia, dzięki opracowaniu Indywidualnych Planów Działania;
- zdobycie doświadczenia zawodowego i wiedzy praktycznej do wykonywania zawodu poprzez udział w stażach;
- podniesienie umiejętności interpersonalnych i motywacji oraz poprawy samooceny osób bezrobotnych dzięki objęciu uczestników projektu usługami z zakresu poradnictwa zawodowego i pośrednictwa pracy.

Budżet projektu w 2013r.- 457 200,00

Okres realizacji projektu: 01.04.2013 – 30.06.2014.

Programy na rzecz promocji zatrudnienia, łagodzenia skutków bezrobocia i aktywizacji zawodowej realizowane w ramach dodatkowych środków z rezerwy MPiPS w 2013 r.

Powiatowy Urząd Pracy w 2013r. realizował dwa programy aktywizacji zawodowej osób będących w szczególnej sytuacji na rynku pracy.

Grupę docelową programów łącznie stanowiło 47 osób bezrobotnych będących w szczególnej sytuacji na rynku pracy, w tym:

- bezrobotni do 25 roku życia,
- bezrobotni długotrwale, albo po zakończeniu realizacji kontraktu socjalnego,
- bezrobotne kobiety, które nie podjęły zatrudnienia po urodzeniu dziecka,
- bezrobotni powyżej 50 roku życia,
- bezrobotni bez kwalifikacji zawodowych, bez doświadczenia zawodowego lub bez wykształcenia średniego,
- bezrobotni samotnie wychowujący, co najmniej jedno dziecko do 18 roku życia,
- bezrobotni, którzy po odbyciu kary pozbawienia wolności nie podjęli zatrudnienia,
- bezrobotni niepełnosprawni.

Budżety programów: 178 725,00 zł., 176 600,00zł.

Okresy realizacji: od 01.07.2013 do 31.12.2013 r., 01.12.2013 r. do 31.12.2013 r.

W ramach programów zorganizowane zostały następujące formy aktywizacji: staże dla 35 osób, oraz refundacja kosztów wyposażenia/doposażenia stanowisk pracy dla 12 osób.

W ramach pozyskanych środków Urząd zabiegał o generowanie większej liczby trwałych miejsc pracy i tworzenie nowych stanowisk.

Przedstawiona informacja dotycząca przedsięwzięć podjętych na rzecz przeciwdziałania bezrobociu potwierdza trafność i zasadność kontynuowania działań kluczowych służących rozwiązaniu najistotniejszych problemów rynku pracy. Nadal priorytetem przy doborze sposobów aktywizacji stosowanych przez Powiatowy Urząd Pracy w Aleksandrowie Kujawskim, przy aktywnym udziale Powiatowej Rady Zatrudnienia, jest stworzenie warunków do znalezienia i utrzymania zatrudnienia przez osoby bezrobotne. Realizowane formy wsparcia mają na celu zmniejszenie stopy bezrobocia, wzrost wskaźników efektywności zatrudnieniowej oraz dążenie, do jak najlepszego wykorzystania możliwości, jakie daje napływ środków Unii Europejskiej.