

UCHWAŁA Nr III/54/2015
Rady Powiatu w Aleksandrowie Kujawskim
z dnia 13 lutego 2015 roku

w sprawie przyjęcia informacji o stanie bezrobocia oraz stosowanych formach przeciwdziałania i łagodzenia jego skutków na lokalnym rynku pracy w 2014 roku.

Na podstawie art. 4 ust. 1 pkt 17 oraz art. 12 pkt 11 ustawy z dnia 5 czerwca 1998 r. o samorządzie powiatowym (Dz. U. z 2013 r. poz. 595 z późn. zm.¹) po zapoznaniu się z informacją Dyrektora Powiatowego Urzędu Pracy w Aleksandrowie Kujawskim, uchwała się, co następuje:

§ 1. Przyjmuje się informację Dyrektora Powiatowego Urzędu Pracy w Aleksandrowie Kujawskim o stanie bezrobocia oraz stosowanych formach przeciwdziałania i łagodzenia jego skutków na lokalnym rynku pracy w 2014 roku, stanowiącą załącznik do niniejszej uchwały.

§ 2. Uchwała wchodzi w życie z dniem podjęcia.



PRZEWODNICZĄCA
RADY POWIATU

Renata Golec
Renata Golec

¹ Zmiany tekstu jednolitego wymienionej ustawy ogłoszone zostały w Dz. U. z 2013 roku, poz. 645, Dz. U. z 2014 roku poz. 379, Dz. U. z 2014 roku, poz. 1072



Powiatowy Urząd Pracy
w Aleksandrowie Kuj.

POWIATOWY URZĄD PRACY
ul Przemysłowa 1, 87-700 Aleksandrów Kuj.,
tel/fax 54 282 46 96, e-mail: toal@praca.gov.pl



str. 3	Wielkość i struktura bezrobocia	I.
str. 10	Administracyjna obsługa osób bezrobotnych	II.
str. 11	Udział podjętych przez Powiatowy Urząd Pracy w Aleksandrowie Kujawskim na rzecz przeciwdziałania bezrobociu	III.
str. 12	Podmiotowość Pracy	1.
str. 12	Podmiotowość Pracy za granicą – usługi Europejskie	2.
str. 13	Podmiotowość zawodowa i informacja zawodowa	3.
str. 14	Formy w sferze prywatnej kształcenia	4.
str. 14	Studia i kursy kwalifikacyjne	5.
str. 15	Studia podyplomowe	6.
str. 15	Formy kształcenia	7.
str. 15	Formy kształcenia	8.
str. 16	Formy kształcenia	9.
str. 16	Formy kształcenia	10.
str. 16	Formy kształcenia	11.
str. 16	Formy kształcenia	12.
str. 17	Formy kształcenia	13.
str. 17	Formy kształcenia	14.
str. 17	Formy kształcenia	15.
str. 17	Formy kształcenia	16.
str. 17	Formy kształcenia	17.

**INFORMACJA O STANIE BEZROBOCIA
ORAZ
STOSOWANYCH FORMACH PRZECIWDZIAŁANIA
I ŁAGODZENIA JEGO SKUTKÓW
NA LOKALNYM RYNKU PRACY W 2014r.**

STYCZEŃ 2015



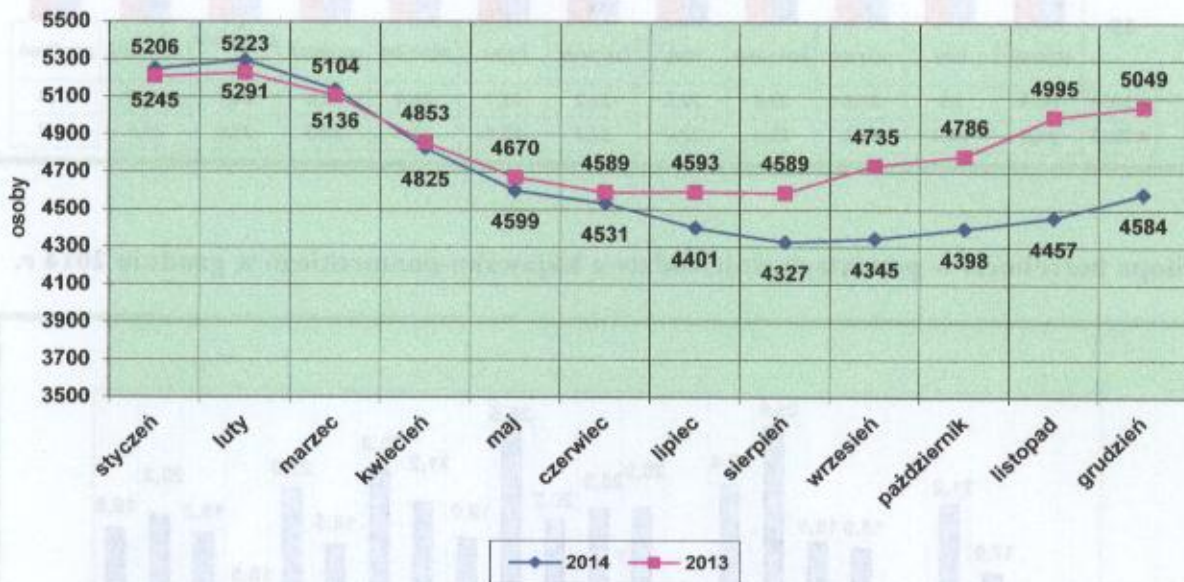
I.	Wielkość i struktura bezrobocia	str. 3
II.	Administracyjna obsługa osób bezrobotnych	str. 10
III.	Działania podejmowane przez Powiatowy Urząd Pracy w Aleksandrowie Kujawskim na rzecz przeciwdziałania bezrobociu	str. 11
1.	Pośrednictwo Pracy	str. 12
2.	Pośrednictwo Pracy za granicą – usługi Eures	str. 12
3.	Poradnictwo zawodowe i informacja zawodowa	str. 13
4.	Pomoc w aktywnym poszukiwaniu pracy	str. 14
5.	Szkolenia i przekwalifikowania	str. 14
6.	Studia podyplomowe	str. 15
7.	Finansowanie pracodawcom kosztów wyposażenia lub doposażenia stanowiska pracy	str. 15
8.	Jednorazowe środki na podjęcie działalności gospodarczej	str. 16
9.	Dodatek aktywizacyjny	str. 16
10.	Stypendium naukowe	str. 16
11.	Roboty publiczne	str. 16
12.	Staż	str. 16
13.	Prace społecznie użyteczne	str. 17
14.	Rehabilitacja zawodowa osób niepełnosprawnych	str. 17
IV.	Programy realizowane w roku 2014	str. 17

Tabela: Fluktuacja osób bezrobotnych

I. Wielkość i struktura bezrobocia.

Powiatowy Urząd Pracy w Aleksandrowie Kujawskim obejmuje swoim działaniem trzy gminy miejskie i sześć gmin wiejskich. Według stanu na dzień 31 grudnia 2014 r. **liczba bezrobotnych zarejestrowanych** w Powiatowym Urzędzie Pracy w Aleksandrowie Kujawskim wynosiła 4 584 osoby (w tym 2 281 kobiet). W porównaniu z końcem grudnia 2013r. odnotowano spadek liczby bezrobotnych o 465 osób (w tym o 208 kobiet).

Liczba zarejestrowanych bezrobotnych w powiecie w latach 2013, 2014.



Prawo do zasiłku na koniec grudnia 2014 r. posiadały 672 osoby, w tym 294 kobiety. Udział tej grupy w bezrobotnych ogółem wyniósł 14,66%. Zasiłek pobierało 12,89% ogółu zarejestrowanych kobiet i 16,41% ogółu zarejestrowanych mężczyzn.

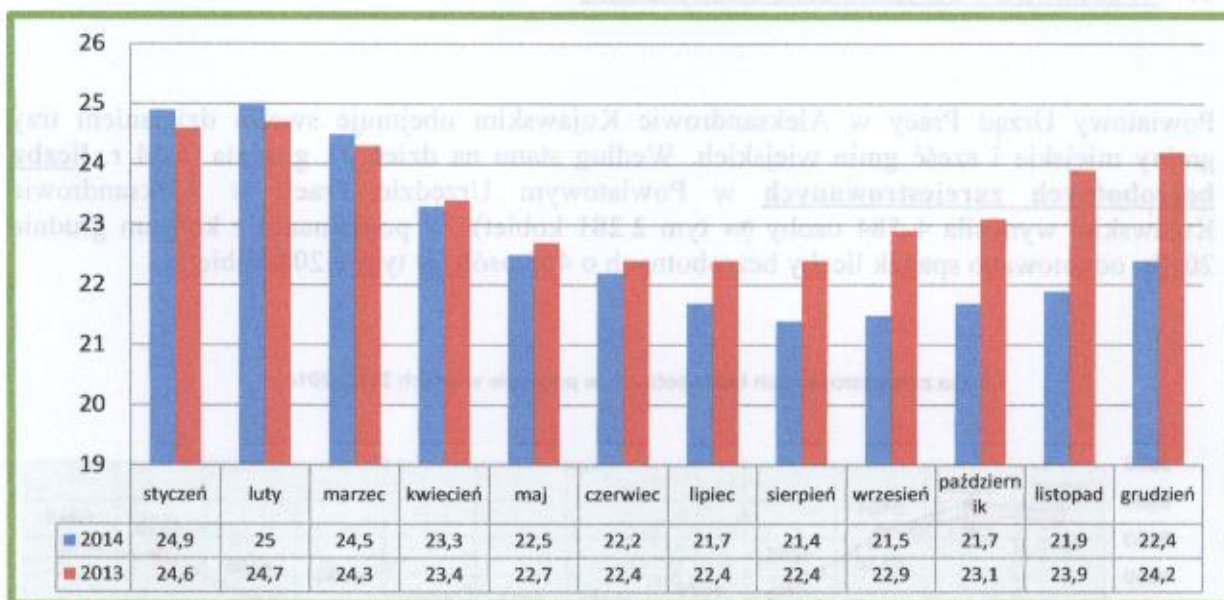
W analogicznym okresie roku 2013 prawo do zasiłku posiadało 790 osób bezrobotnych (15,65% ogółu), w tym 327 kobiet.

Stopa bezrobocia na terenie powiatu Aleksandrowskiego na koniec grudnia 2014 roku wynosiła 22,4% i była wyższa od stopy bezrobocia w województwie kujawsko-pomorskim o 6,7 pkt. proc. (15,7%), a od krajowej o 10,9 pkt. proc. (11,5%).

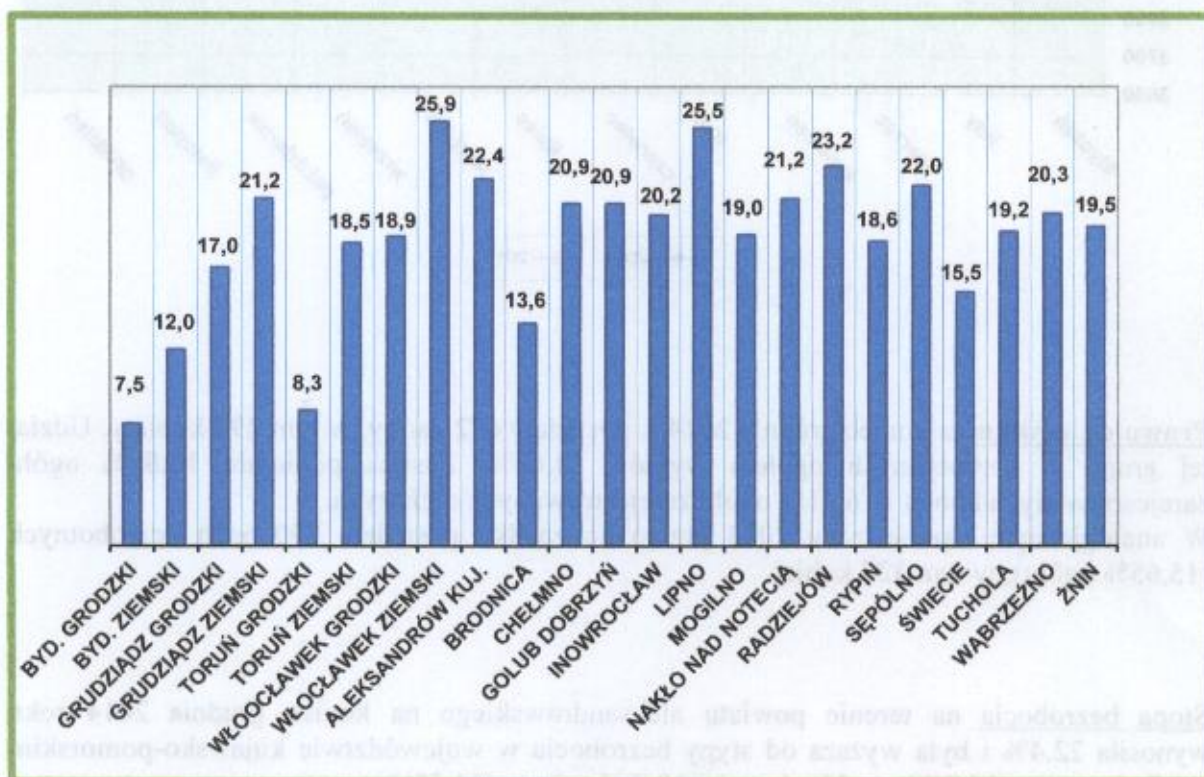
Była również o 1,8 pkt. proc. niższa niż w końcu grudnia 2013 roku (24,2%).

Stopa bezrobocia na obszarze działania Urzędu przekraczała 150% przeciętnej stopy bezrobocia w kraju w dniu 30 czerwca 2013 r., w związku z czym w 2014 r. okres pobierania zasiłku dla bezrobotnych wynosił 12 miesięcy.

Stopa bezrobocia w powiecie aleksandrowskim na przestrzeni lat 2013 – 2014

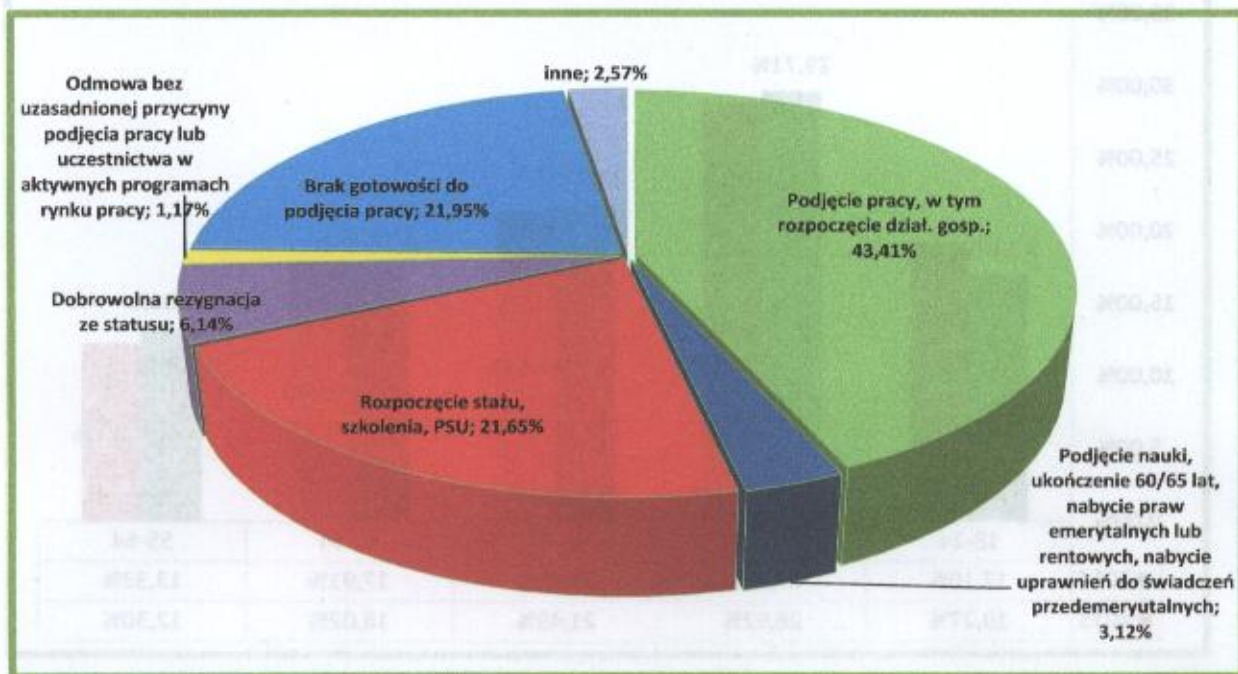


Stopa bezrobocia w powiatach województwa kujawsko-pomorskiego w grudniu 2014 r.



Według stanu w dniu 31.12.2014r. z ewidencji osób bezrobotnych z tytułu podjęcia pracy, w tym rozpoczęcia działalności gospodarczej **wyłączono 2 452** osoby (1 127K), co stanowi 43,41% ogółu wyłączonych (5 649 osób). W tej grupie pracę subsydiowaną podjęły 224 osoby (78K).

Wyłączenia z ewidencji osób bezrobotnych w 2014 r.



Struktura bezrobocia w powiecie aleksandrowskim w latach: 2013 - 2014

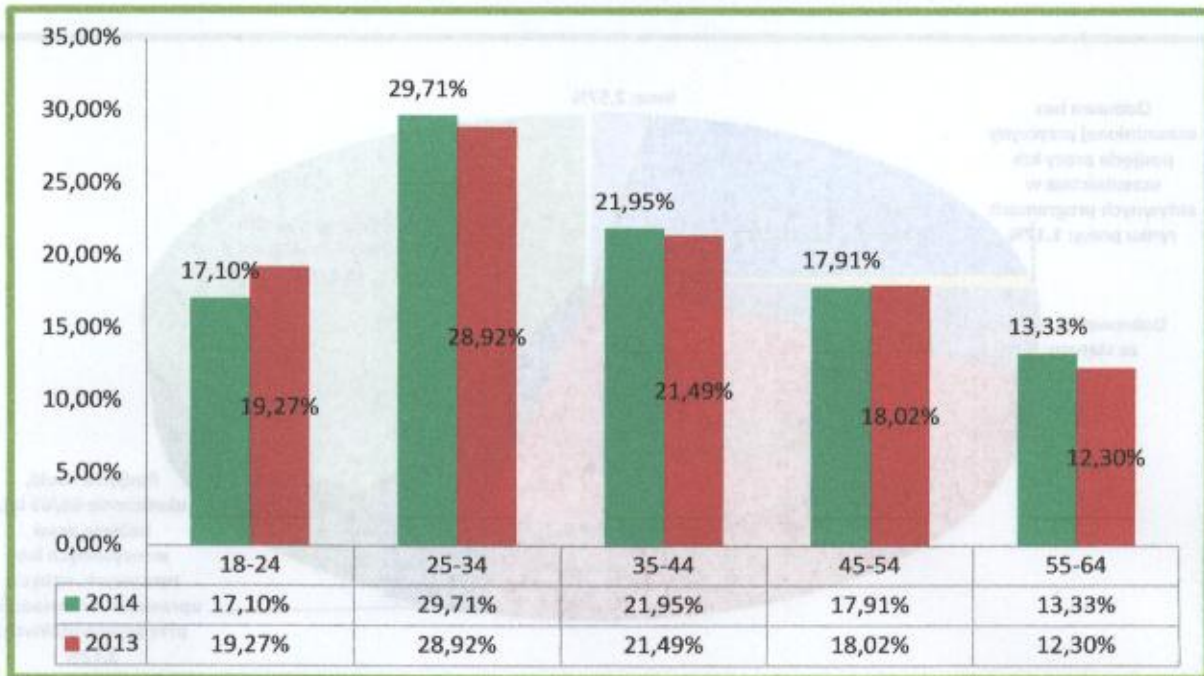
- miejsce zamieszkania -

Lp.	Miasto / Gmina		Liczba zarejestrowanych bezrobotnych			
			Ogółem		w tym kobiety	
			31.12.2013 r.	31.12.2014 r.	31.12.2013 r.	31.12.2014 r.
1	M	Aleksandrów Kuj.	1196	1090	611	545
2	M	Ciechocinek	733	657	346	289
3	M	Nieszawa	253	223	117	106
4	G	Aleksandrów Kuj.	1157	1071	574	547
5	G	Bądkowo	327	289	175	160
6	G	Koneck	324	295	160	152
7	G	Raciążek	272	258	118	124
8	G	Waganiec	478	417	235	214
9	G	Zakrzewo	309	284	153	144
Ogółem powiat			5 049	4 584	2 489	2 281
w tym zamieszkali na wsi			2 867	2 614	1 415	1 341

Liczba bezrobotnych **zamieszkałych na wsi** w końcu 2014 r. wynosiła **2 614** (tj. 57,02% ogółu zarejestrowanych bezrobotnych), w tym **1 341** kobiet (tj. 58,79% wszystkich bezrobotnych kobiet).

W odniesieniu do 2013 r. odnotowano spadek zarejestrowanych bezrobotnych zamieszkujących na wsi o 253 osoby. Liczba zarejestrowanych kobiet zamieszkujących tereny wiejskie w 2013r. wynosiła 1 415, tj. o 74 kobiety więcej niż obecnie.

Bezrobotni według wieku (% ogółu bezrobotnych)



Najliczniejszą grupę wśród zarejestrowanych bezrobotnych na koniec 2014 roku stanowiły osoby **w przedziale wiekowym od 25 - 34 lata** – 1 362 (29,71% ogółu bezrobotnych). Drugą, co do wielkości grupę stanowiły osoby w przedziale wiekowym od 35 - 44 lata – 1006 (21,95%). Liczną grupę stanowiły również osoby w wieku 45 - 54 lata – 821 osób (17,91%) oraz 18 – 24 lata – 784 (17,10%). Osób w wieku 55-64 lata było 611 (13,33%).

Wg stanu na koniec grudnia 2013 roku najliczniejszą grupę wśród zarejestrowanych bezrobotnych również stanowiły osoby w przedziale wiekowym od 25 do 34 lat – 1 460 osób (28,92% ogółu bezrobotnych). Następną, co do wielkości grupą, były osoby w przedziale wiekowym od 35 do 44 lat – 1 085 (21,49%). Liczną grupę stanowiły także osoby w wieku 18-24 lata – 973 (19,27%) oraz 45 – 54 lata – 910 osób (18,02%). Osób w wieku 55-64 lata było zarejestrowanych 621 (12,30%).

Struktura bezrobocia w powiecie aleksandrowskim w latach 2013 - 2014 – wiek bezrobotnych –

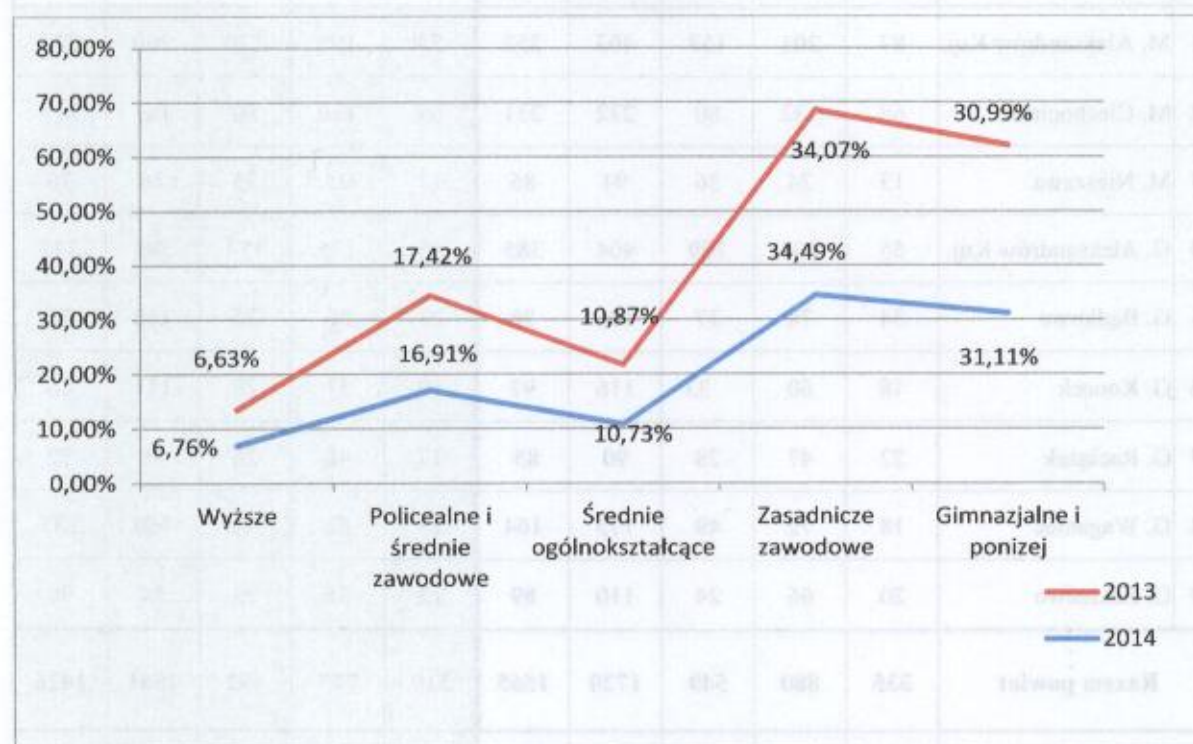
Lp	Miasto/gmina	Liczba zarejestrowanych bezrobotnych - stan na 31.12.2013						Liczba zarejestrowanych bezrobotnych - stan na 31.12.2014					
		do 24 lat	25 - 34	35 - 44	45 - 54	55 - 59	60 - 64	do 24 lat	25 - 34	35 - 44	45 - 54	55 - 59	60 - 64
1	M. Aleksandrów Kuj.	197	339	268	216	148	28	154	307	283	179	129	38
2	M. Ciechocinek	98	191	156	150	101	37	80	171	131	137	94	44

3	M. Nieszawa	32	66	62	55	28	10	24	69	46	50	24	10
4	G. Aleksandrów Kuj.	234	358	238	218	89	20	205	329	233	190	84	30
5	G. Bądkowo	74	114	68	44	20	7	51	99	69	45	18	7
6	G. Koneck	81	82	70	55	27	9	69	83	63	50	23	7
7	G. Raciążek	72	74	63	42	11	10	54	84	45	54	14	7
8	G. Waganiec	115	132	99	82	39	11	87	121	84	69	40	16
9	G. Zakrzewo	70	104	61	48	18	8	60	99	52	47	20	6
RAZEM POWIAT		973	1460	1085	910	481	140	784	1362	1006	821	446	165

W rejestrach Powiatowego Urzędu Pracy w Aleksandrowie Kujawskim w końcu grudnia 2014 r. znajdowało się **180** osób (96K), 3,93% ogółu zarejestrowanych, **w okresie 12 miesięcy od dnia ukończenia nauki**, w tym 29 osób (20K), w wieku do 27 lat, które ukończyły szkołę wyższą.

W końcu 2013 r. zarejestrowanych było 245 bezrobotnych w okresie 12 miesięcy od dnia ukończenia nauki, co stanowiło 4,85% wszystkich zarejestrowanych bezrobotnych.

Bezrobotni według wykształcenia (% ogółu zarejestrowanych bezrobotnych)



Biorąc pod uwagę **poziom wykształcenia osób bezrobotnych** - najliczniejszą grupę wśród zarejestrowanych na dzień 31.12.2014r. stanowiły osoby posiadające wykształcenie zasadnicze zawodowe – 1 581 osób (34,49% og. zarej.), tj. o 139 mniej niż osób z takim wykształceniem zarejestrowanych końcu 2013 r. Bezrobotni z wykształceniem gimnazjalnym i poniżej stanowili 31,11% wszystkich zarejestrowanych (1 426) osób (o 139 mniej niż w roku ubiegłym). Osoby legitymujące się wykształceniem policealnym, ogólnokształcącym i średnim zawodowym, stanowiły 27,64% wszystkich bezrobotnych (1 267 osób). Najmniejszą grupę stanowiły osoby z wykształceniem wyższym – 310 osób tj. 6,76 % ogółu zarejestrowanych w 2014r. bezrobotnych (o 25 mniej niż w 2013 r.)

Porównanie tych danych z danymi z końca 2013 r. wykazuje, że struktura zarejestrowanych bezrobotnych ze względu na wykształcenie wyglądała tak samo. Najliczniejszą grupę wśród bezrobotnych zarejestrowanych w PUP w Aleksandrów Kuj. stanowiły osoby posiadające wykształcenie zasadnicze zawodowe – 1 720 (34,06%), zaś bezrobotni z wykształceniem gimnazjalnym i poniżej stanowili grupę 1 565 osób (31,00%). Najmniej liczną grupę na koniec 2013 r. stanowiły osoby z wykształceniem wyższym - 335, tj. 6,63%.

**Struktura bezrobocia w powiecie aleksandrowskim w latach 2013 - 2014
– wykształcenie bezrobotnych -**

Lp	Miasto/gmina	Liczba bezrobotnych zarejestrowanych w dniu 31.12.2013r.					Liczba bezrobotnych zarejestrowanych w dniu 31.12.2014r.				
		Wyższe	Policealne i średnie zawodowe	Średnie ogólnokształcące	Zasadnicze zawodowe	Gimnazjalne i poniżej	Wyższe	Policealne i średnie zawodowe	Średnie ogólnokształcące	Zasadnicze zawodowe	Gimnazjalne i poniżej
1	M. Aleksandrów Kuj.	87	201	153	403	352	73	195	120	369	333
2	M. Ciechocinek	68	132	80	222	231	69	110	80	181	217
3	M. Nieszawa	13	24	36	94	86	11	25	35	76	76
4	G. Aleksandrów Kuj.	55	204	109	404	385	55	175	114	385	342
5	G. Bądkowo	34	74	37	106	76	23	56	25	110	75
6	G. Koneck	18	60	33	116	97	19	51	28	111	86
7	G. Raciążek	22	47	28	90	85	17	48	26	95	72
8	G. Waganiec	18	72	49	175	164	21	60	41	160	135
9	G. Zakrzewo	20	66	24	110	89	22	55	23	94	90
Razem powiat		335	880	549	1720	1565	310	775	492	1581	1426
w tym zamieszkali wsi		167	523	280	1001	896	157	445	257	955	800

Z danych dotyczących **czasu pozostawania bez pracy** wynika, iż spośród 4 584 zarejestrowanych bezrobotnych na koniec grudnia 2014 r. **871 osób (19,00%)** pozostawało bez pracy powyżej 1 roku (452 kobiety), tj. o 193 osoby mniej niż w roku ubiegłym. **1221 osób (26,64%)** figurowało w ewidencji bezrobotnych powyżej 24 miesięcy (708 kobiet). Osoby te znajdują się w szczególnie niekorzystnej sytuacji, gdyż długotrwałe bezrobocie powoduje dezaktualizację uprawnień zawodowych, co w istotny sposób utrudnia powrót na rynek pracy.

Na koniec 2013 r. wśród 5 049 zarejestrowanych bezrobotnych 1 064 osoby (21,07%) pozostawały bez pracy powyżej 1 roku (515 kobiet). Natomiast 1 097 osób (21,73%) figurowało w ewidencji bezrobotnych powyżej 24 miesięcy (672 kobiety).

Struktura bezrobocia w powiecie aleksandrowskim w latach 2013 - 2014
- czas pozostawania bez pracy (w miesiącach) -

Lp	Miasto/gmina	Liczba bezrobotnych zarejestrowanych w dniu 31.12.2013r.						Liczba bezrobotnych zarejestrowanych w dniu 31.12.2014r.					
		Do 1	1 - 3	3 - 6	6 - 12	12 - 24	pow. 24	Do 1	1 - 3	3 - 6	6 - 12	12 - 24	pow. 24
1	M. Aleksandrów Kuj.	100	158	229	207	222	280	90	204	130	174	211	281
2	M. Ciechocinek	62	139	108	117	156	151	60	124	84	107	116	166
3	M. Nieszawa	15	31	51	35	59	62	19	37	25	35	37	70
4	G. Aleksandrów Kuj.	82	185	183	215	266	226	79	196	135	189	214	258
5	G. Bądkowo	22	41	60	61	74	69	19	37	37	46	54	96
6	G. Koneck	18	55	55	58	78	60	23	49	37	39	66	81
7	G. Raciążek	23	38	46	47	47	71	25	39	38	45	46	65
8	G. Waganiec	51	76	63	84	98	106	29	88	51	60	67	122
9	G. Zakrzewo	23	36	54	60	64	72	18	39	44	41	60	82
Razem powiat		396	759	849	884	1064	1097	362	813	581	736	871	1221
w tym zamieszkali na wsi		219	431	461	525	627	604	193	448	342	420	507	704

Według stanu w dniu 31.12.2014 r. w powiecie aleksandrowskim zarejestrowanych było **4 041 bezrobotnych będących w szczególnie trudnej sytuacji na rynku pracy**. Stanowili oni 88,15% wszystkich bezrobotnych w powiecie. 388 osób z tej grupy posiadało prawo do zasiłku –

57,74% wszystkich uprawnionych (388 osób). Wśród osób będących w szczególnie trudnej sytuacji na rynku pracy wg danych z 31.12.2014 r. wyróżnić można następujące kategorie bezrobotnych:

- **bezrobotni do 25 roku życia:** w końcu grudnia 2014 r. w rejestrach pozostawały 784 takie osoby (389K), tj. o 189 osób mniej niż w 2013 r. Grupa ta stanowiła 17,10% ogółu bezrobotnych.
- **długotrwale bezrobotni:** na koniec 2014 r. status długotrwale bezrobotnego posiadały 2 923 osoby (w tym 1554 kobiety), tj. o 127 osób mniej niż w roku ubiegłym. Grupa ta stanowiła 63,77% zarejestrowanych.
- **kobiety, które nie podjęły zatrudnienia po urodzeniu dziecka:** w grudniu 2014 r. zarejestrowanych były 642 takie kobiety. Stanowiły one 28,15% ogółu zarejestrowanych kobiet. W końcu 2013r. było zarejestrowanych 656 takich kobiet.
- **bezrobotni powyżej 50 roku życia:** w końcu grudnia status bezrobotnego powyżej 50 roku życia posiadało 1 049 osób (w tym 433 kobiety). Liczba tych osób w porównaniu do ubiegłego roku zmalała o 60 zarejestrowanych. Ta grupa osób stanowi 22,88% wszystkich zarejestrowanych.
- **bezrobotni bez kwalifikacji zawodowych:** taki status w końcu grudnia 2014r. posiadało 1 508 osób (848 kobiet), tj. 32,88% ogółu bezrobotnych. Liczba osób bez kwalifikacji zawodowych zmalała w porównaniu do roku ubiegłego o 120 osób zarejestrowanych.
- **bezrobotni bez doświadczenia zawodowego:** w grudniu było 1 116 takich osób, w tym 664 kobiety. Stanowili oni 24,35% wszystkich zarejestrowanych w tym okresie. W końcu grudnia 2013 r. było o 61 więcej takich osób.
- **bezrobotni bez wykształcenia średniego:** na koniec 2014r. taki status posiadało 3 007 osób, w tym 1 272 kobiety. Było to o 278 osób mniej niż w roku 2013. Grupa ta stanowi 65,60% ogółu zarejestrowanych.
- **bezrobotni samotnie wychowujący co najmniej jedno dziecko do 18 roku życia:** w grudniu taki status posiadało 541 osób, w tym 453 kobiety. Grupa ta stanowi 11,80% wszystkich zarejestrowanych. W roku ubiegłym w analogicznym okresie było 540 takich osób.
- **bezrobotni, którzy po odbyciu kary pozbawienia wolności nie podjęli zatrudnienia:** w omawianym okresie zarejestrowane był 102 osoby (1 kobieta). Liczba ta w porównaniu do ubiegłego roku wzrosła o 1 osobę zarejestrowaną. Stanowili oni 2,23% wszystkich bezrobotnych.
- **bezrobotni niepełnosprawni:** taki status posiadały 154 osoby, 71 kobiet. Liczba zarejestrowanych niepełnosprawnych bezrobotnych w odniesieniu do 2013 r. zmalała o 9 osób. Niepełnosprawni stanowią 3,36% wszystkich zarejestrowanych.

II. Administracyjna obsługa osób bezrobotnych w 2014r.

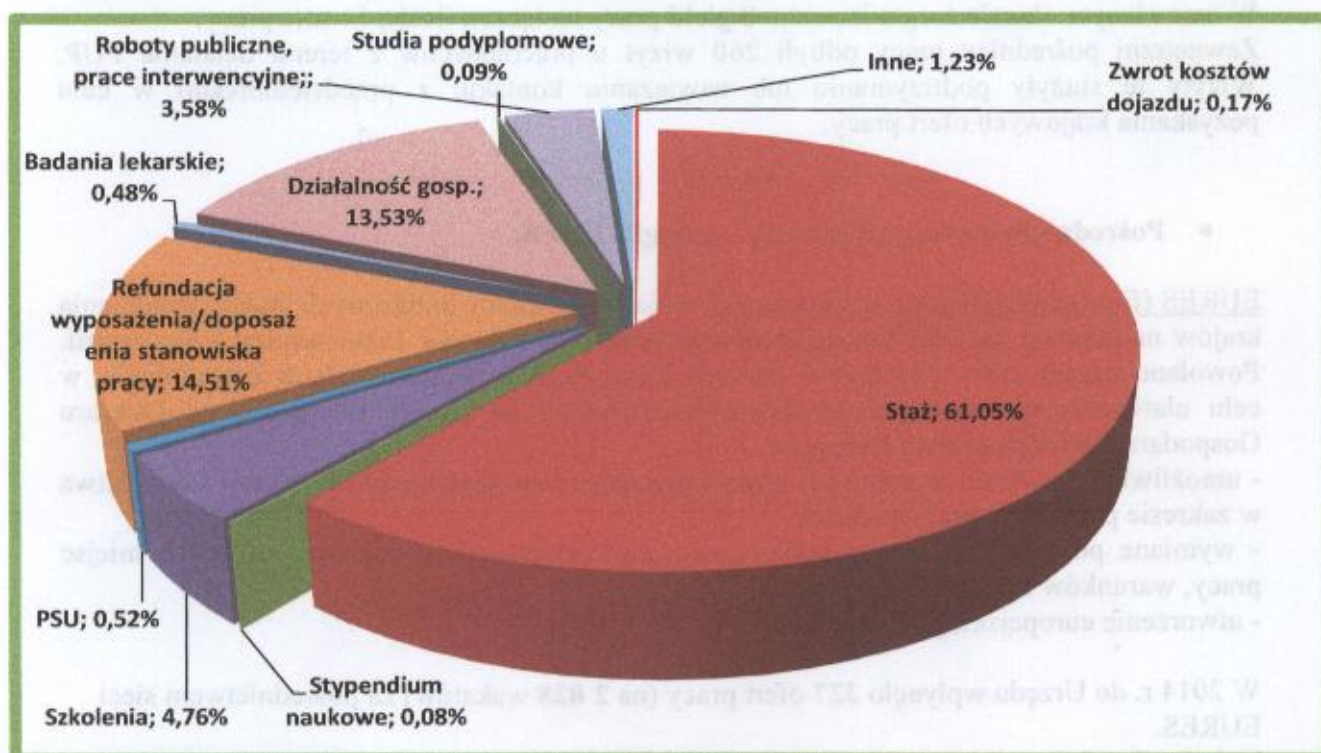
Zadania realizowane w 2014 r. przez Powiatowy Urząd Pracy w Aleksandrowie Kujawskim w ramach formalnej obsługi osób bezrobotnych:

Ilość wydanych decyzji	11 569
Ilość postanowień wznawiających postępowanie administracyjne	182

Ilość pism do Sądów, Prokuratury, Komornika, Policji	656
Ilość pism do ZUS	141
Ilość wydanych zaświadczeń do celów rentowych i emerytalnych	210
Ilość wydanych informacji PIT-11	1 276
Dzienna średnia ilość wydawanych zaświadczeń oraz informacji o ubezpieczeniu zdrowotnym	60
Średnia liczba świadczeń przekazywanych w ciągu miesiąca	1 500

III. Działania podejmowane przez Powiatowy Urząd Pracy w Aleksandrowie Kujawskim na rzecz przeciwdziałania bezrobociu

Procentowe zaangażowanie środków finansowych w 2014 r.



W okresie od stycznia do grudnia 2014 r. łączna kwota środków finansowych uzyskanych z algorytmu i pozyskanych dzięki dodatkowym programom, w tym współfinansowanym z Europejskiego Funduszu Społecznego wyniosła **10 337 424,10 zł.** (3 984 600zł. bez środków EFS).

W 2013 r. kwota pozyskanych środków wyniosła **9 724 979,61 zł.** (4 314 800zł. bez środków EFS).

W 2014 r. PUP realizował następujące formy aktywizacji:

- **Pośrednictwo pracy.**

Pośrednictwo pracy polega w szczególności na

- udzielaniu pomocy bezrobotnym i poszukującym pracy w uzyskaniu odpowiedniego zatrudnienia oraz pracodawcom w znalezieniu odpowiednich pracowników,
- pozyskiwaniu ofert pracy,
- upowszechnianiu ofert pracy (...),
- udzielaniu pracodawcom informacji o kandydatach do pracy, w związku ze zgłoszoną ofertą pracy,
- informowaniu bezrobotnych i poszukujących pracy oraz pracodawców o aktualnej sytuacji i przewidywanych zmianach na lokalnym rynku pracy,
- inicjowaniu i organizowaniu kontaktów bezrobotnych i poszukujących pracy z pracodawcami,
- współdziałaniu PUP-ów w zakresie wymiany informacji o możliwościach uzyskania zatrudnienia i szkolenia na terenie ich działania,
- informowaniu bezrobotnych o przysługujących im prawach i obowiązkach.

Powiatowy Urząd Pracy w 2014 roku pozyskał **1 834** oferty pracy, w tym **1 162** oferty subsydiowane.

Największą ilość stanowiły oferty pracy w następujących zawodach: sprzedawca, robotnik gospodarczy, technik administracji, magazynier, technik prac biurowych. W omawianym okresie zorganizowano **8** giełd pracy na łączną liczbę 31 m-c pracy.

Zewnętrzni pośrednicy pracy odbyli 260 wizyt u pracodawców z terenu działania PUP. Wizyty te służyły podtrzymaniu lub nawiązaniu kontaktu z przedsiębiorcami w celu pozyskania krajowych ofert pracy.

- **Pośrednictwo pracy za granicą – usługi EURES.**

EURES (Europejskie Służby Zatrudnienia) to sieć współpracy publicznych służb zatrudnienia krajów należących do Unii Europejskiej oraz Norwegii, Islandii, Lichtensteinu i Szwajcarii. Powołane zostały do współpracy w ramach Europejskiego Systemu Służb Zatrudnienia, w celu ułatwienia swobodnego przepływu pracowników na terenie Europejskiego Obszaru Gospodarczego. Celem sieci Eures jest:

- umożliwienie osobom szukającym pracy i pracodawcom dostępu do informacji i doradztwa w zakresie przepływu pracowników;
- wymiana pomiędzy poszczególnymi państwami informacji dotyczących wolnych miejsc pracy, warunków życia i pracy w tych państwach;
- utworzenie europejskiego rynku pracy.

W 2014 r. do Urzędu wpłynęło **327** ofert pracy (na **2 028** wakatów) za pośrednictwem sieci EURES.

Najwięcej ofert pracy otrzymaliśmy od pracodawców z Niemiec, Czech i Austrii. Najwięcej ofert dotyczyło branży technicznej, medycznej, przemysłowej, remontowo-

budowlanej, handlowej i gastronomicznej.

Obecnie zainteresowanie pracą za granicą osób z terenu powiatu jest niewielkie. Natomiast zapotrzebowanie na pracowników z Polski jest nadal duże.

- **Poradnictwo zawodowe i informacja zawodowa.**

Poradnictwo zawodowe polega na udzielaniu:

- bezrobotnym i poszukującym pracy pomocy w wyborze odpowiedniego zawodu lub miejsca pracy oraz planowaniu rozwoju kariery zawodowej, a także na przygotowaniu do lepszego radzenia sobie w poszukiwaniu i podejmowaniu pracy, w szczególności na:
 - udzielaniu informacji o zawodach, rynku pracy, możliwościach szkolenia i kształcenia, umiejętnościach niezbędnych przy aktywnym poszukiwaniu pracy i samozatrudnieniu,
 - udzielaniu porad z wykorzystaniem standaryzowanych metod ułatwiających wybór zawodu, zmianę kwalifikacji, podjęcie lub zmianę pracy, w tym badaniu kompetencji, zainteresowań i uzdolnień zawodowych,
 - kierowaniu na specjalistyczne badania psychologiczne i lekarskie umożliwiające wydanie opinii o przydatności zawodowej do pracy i zawodu albo kierunku szkolenia,
 - inicjowaniu organizowaniu i prowadzeniu grupowych porad zawodowych dla bezrobotnych i poszukujących pracy.

Pracodawcom udzielaniu pomocy:

- w doborze kandydatów do pracy spośród bezrobotnych poszukujących pracy,
- we wspieraniu rozwoju zawodowego pracodawcy i jego pracowników przez udzielanie porad zawodowych.

W okresie od stycznia do grudnia 2014 r. z usług doradców zawodowych skorzystało 1 240 osoby bezrobotne i 12 poszukujących pracy, w tym 717 kobiet. Indywidualne porady zawodowe obejmowały głównie pomoc w zakresie: wyboru zawodu lub kierunku szkolenia, zwiększenie umiejętności poszukiwania pracy, oceny predyspozycji do prowadzenia działalności gospodarczej lub udziału w szkoleniu zawodowym. Indywidualnej informacji zawodowej udzielono 1 139 osobom bezrobotnym.

W 2014 r. doradcy zawodowi wydali 140 skierowań do lekarza medycyny pracy i 20 skierowań na badania psychologiczne. Przygotowali również 140 opinii dotyczących udziału osób bezrobotnych w szkoleniach zawodowych i 67 opinii dotyczących oceny szans powodzenia planowanej działalności gospodarczej. Doradcy zawodowi opracowali 928 Indywidualnych Planów Działania dla osób bezrobotnych na potrzeby projektów współfinansowanych z EFS realizowanych w urzędzie.

W ramach zadań dodatkowych:

- Udział w Targach Szkół Pracy i Rzemiosła we Włocławku;
- Współdziałając z Centrum Informacji i Planowania Kariery Zawodowej we Włocławku doradcy zawodowi aktywnie włączyli się w działania na rzecz promocji i rozwoju poradnictwa zawodowego w ramach Ogólnopolskiego Tygodnia Kariery, corocznej akcji Stowarzyszenia Doradców Szkolnych i Zawodowych, przeprowadzonym pod hasłem „Jak zaprzyjaźnić się z rynkiem pracy”;
- Zorganizowano spotkania z uczniami Zespołów Szkół nr 1 i nr 2 w Aleksandrowie Kujawskim, których tematyka dotyczyła wyboru zawodu, predyspozycji zawodowych, sytuacji na lokalnym rynku pracy oraz pomocy, jakiej mogą oczekiwać absolwenci po zarejestrowaniu w urzędzie.

- **Pomoc w aktywnym poszukiwaniu pracy.**

Szkolenia z zakresu umiejętności poszukiwania pracy („Klub Pracy”) są przeznaczone dla osób, które:

- nie posiadają doświadczenia w poszukiwaniu pracy,
- utraciły motywację do poszukiwania pracy w związku z długotrwałym niepowodzeniem w jej poszukiwaniu,
- chcą powrócić na rynek pracy po długim okresie braku aktywności zawodowej.

Szkolenia z zakresu umiejętności poszukiwania pracy są prowadzone w grupach składających się z nie więcej niż 16 osób.

Od stycznia do maja 2014 r. szkolenie „Szukam pracy” organizowane było jednokrotnie. Przeszkolonych zostało 8 osób.

Forma wsparcia od maja 2014 r. nie jest realizowana w związku ze zmianą ustawy o promocji zatrudnienia i instytucjach rynku pracy.

- **Szkolenia i przekwalifikowania.**

Szkolenie - oznacza to pozaszkolne zajęcia mające na celu uzyskanie, uzupełnienie lub doskonalenie umiejętności i kwalifikacji zawodowych lub ogólnych, potrzebnych do wykonywania pracy, w tym umiejętności poszukiwania zatrudnienia.

Starosta inicjuje, organizuje i finansuje z Funduszu Pracy szkolenia bezrobotnych, w celu podniesienia ich kwalifikacji zawodowych i innych kwalifikacji, zwiększających szanse na uzyskanie lub utrzymanie zatrudnienia lub innej pracy zarobkowej, w szczególności w przypadku:

- 1) braku kwalifikacji zawodowych;
- 2) konieczności zmiany lub uzupełnienia kwalifikacji;
- 3) utraty zdolności do wykonywania pracy w dotychczas wykonywanym zawodzie;
- 4) braku umiejętności aktywnego poszukiwania pracy.

W okresie od 01.01.2014r. do 31.12.2014r. na szkolenia grupowe skierowano **228** osób uprawnionych, w tym 3 osoby poszukujące pracy niepozostające w zatrudnieniu.

Zgodnie z planem szkoleń przeprowadzono następujące szkolenia:

- manicure i stylizacja paznokci, wizaż (16 os.);
- profesjonalny sprzedawca (20 os.);
- urządzenia, instalacje i sieci elektroenergetyczne o napięciu do 1kV – obsługa, konserwacja, naprawy, montaż (uprawnienia SEP) (10 os.);
- pracownik budowlany (6 os.);
- recepcjonistka z modułem j. angielskiego (12 os.);
- operator wózków jezdniowych (18 os.);
- opiekunka dziecięca z modułem j. angielskiego (12 os.);
- kwalifikowany pracownik ochrony osób i mienia (10 os.);
- termomodernizacja budynków (14 os.);
- florystyka i bukietarstwo (12 os.);
- pracownik działu księgowości (21 os.);
- pracownik gastronomii (12 os.);
- specjalista kadr i płac (12 os.);
- pracownik kancelaryjno-biurowy (12 os.),
- barman-kelner (12 os.);

- kurs obsługi żurawia przenośnego HDS z uprawnieniami UDT z kat.IIŻ (11 os.);
- operator maszyn budowlanych (11 os.);
- operator obrabiarki sterowanej numerycznie (7).

Z 226 osób, które ukończyły szkolenia, na dzień 31.12.2014 r. zatrudnienie po szkoleniach grupowych podjęło 25 osób (11,06%). Wynik ten nie jest ostateczny, gdyż szkolenia odbywały się także w IV kwartale roku, dlatego też wskaźnik efektywności może wzrosnąć.

Zorganizowano również 9 szkoleń indywidualnych, zainicjowanych na wniosek osób bezrobotnych, wszystkie zawierały deklarację późniejszego zatrudnienia. Tematyka szkoleń obejmowała:

- operator koparki jednonacyniowej kl. III (1);
- operator walca (2);
- prawo jazdy kat. C klasyfikacja wstępna przyspieszona (1);
- szkolenie VCA (2);
- kurs tatuażu i rysunku (10);
- szkolenie okresowe kierowców wykonujących przewóz drogowy (1);
- monter rusztowań (1).

Bon szkoleniowy jest gwarancją, że osoba bezrobotna do 30 roku życia otrzyma środki na pokrycie kosztów wskazanego przez siebie szkolenia, badań lekarskich, dojazdów – 3 osoby bezrobotne otrzymały bony szkoleniowe. W ramach bonu osoby bezrobotne uczestniczyły w szkoleniach z zakresu: kierowanie ruchem drogowym; bezpieczeństwo informacji przetwarzanych w systemach informatycznych; kwalifikacja wstępna przyspieszona blok C. Kurs prawa jazdy kat. C. Jedna osoba po ukończeniu szkolenia podjęła zatrudnienie.

• **Studia podyplomowe**

Studia podyplomowe - starosta, na wniosek bezrobotnego, może sfinansować z Funduszu Pracy koszty studiów podyplomowych należne organizatorowi studiów, do wysokości 100%, jednak nie więcej niż 300% przeciętnego wynagrodzenia.

W omawianym okresie umowy o finansowanie kosztów studiów podyplomowych zawarto z trzema osobami. (Kierunki: Diagnozowanie upraw rolnych, Rachunkowość i zarządzanie finansami, Prawo medyczne dla prawników). 1 osoba podjęła pracę.

• **Finansowanie pracodawcom kosztów wyposażenia lub doposażenia stanowisk pracy.**

Starosta ze środków Funduszu Pracy może:

- zrefundować podmiotowi prowadzącemu działalność gospodarczą koszty wyposażenia lub doposażenia stanowiska pracy dla skierowanego bezrobotnego w wysokości określonej w umowie, nie wyższej jednak niż 6-krotnej wysokości przeciętnego wynagrodzenia;
- zrefundować osobie fizycznej, prawnej lub jednostce organizacyjnej nie posiadającej osobowości prawnej, zamieszkującej lub mającej siedzibę na terytorium Rzeczypospolitej Polskiej, będącej posiadaczem gospodarstwa rolnego w rozumieniu ustawy z dnia 15.11.1984 r. o podatku rolnym (Dz. U. z 2010 r. Nr 51, poz. 307, z póź. zm.) lub ustawie z dnia 15.02.1992 r. o podatku dochodowym od osób prawnych (Dz. U. z 2000 r. Nr 54, poz. 654, z póź. zm.), zatrudniającym w okresie ostatnich 6 miesięcy, w każdym miesiącu, co najmniej jednego pracownika w pełnym wymiarze czasu pracy, koszty wyposażenia lub doposażenia stanowiska pracy dla skierowanego bezrobotnego w wysokości określonej w umowie, nie wyższej jednak niż 6-krotnej wysokości przeciętnego wynagrodzenia.

Wg stanu na dzień 31.12.2014 r. zawartych zostało 45 umów dotyczących refundacji kosztów wyposażenia/doposażania stanowisk pracy dla 70 skierowanych osób bezrobotnych.

- **Jednorazowe środki na podjęcie działalności gospodarczej.**

Starosta ze środków Funduszu Pracy lub Europejskiego Funduszu Społecznego może przyznać bezrobotnemu jednorazowo środki na podjęcie działalności gospodarczej, w tym na pokrycie kosztów pomocy prawnej, konsultacji i doradztwa związane z podjęciem tej działalności, w wysokości określonej w umowie, nie wyższej jednak niż 6-krotnej wysokości przeciętnego wynagrodzenia, a w przypadku gdy działalność jest podejmowana na zasadach określonych dla spółdzielni socjalnych, wysokość przyznawanych bezrobotnemu środków nie może przekraczać 4-krotnego przeciętnego wynagrodzenia na jednego członka założyciela spółdzielni socjalnej oraz 3-krotnego przeciętnego wynagrodzenia na jednego członka przystępującego do spółdzielni socjalnej po jej założeniu. Od stycznia do grudnia 2014r. jednorazowo środki na podjęcie działalności gospodarczej przyznano **67 osobom bezrobotnym (18 kobietom).**

- **Dodatek aktywizacyjny**

Dodatek aktywizacyjny – to kwota wypłacona osobie, która będąc bezrobotnym posiadającym prawo do zasiłku, podjęła samodzielnie lub w wyniku skierowania przez powiatowy urząd pracy zatrudnienie lub inną pracę zarobkową.

W omawianym okresie **244 osobom** przyznano dodatek aktywizacyjny.

- **Stypendium naukowe**

Bezrobotnemu bez kwalifikacji zawodowych, który w okresie 12 miesięcy od dnia zarejestrowania w PUP podjął dalszą naukę w szkole ponadgimnazjalnej dla dorosłych, będącą szkołą publiczną lub niepubliczną o uprawnieniach szkoły publicznej, albo w szkole wyższej, gdzie studiuje w formie studiów niestacjonarnych, starosta, na wniosek bezrobotnego, może przyznać stypendium w wys. 100% kwoty zasiłku, wypłacane przez okres 12 miesięcy od dnia rozpoczęcia nauki.

W omawianym okresie **1 osobie** wypłacano stypendium z tyt. kontynuacji nauki.

- **Roboty publiczne.**

Roboty publiczne – to zatrudnienie bezrobotnego, w okresie nie dłuższym niż 12 miesięcy przy wykonywaniu prac organizowanych przez powiaty – z wyłączeniem prac organizowanych w urzędach pracy - gminy, organizacje pozarządowe statutowo zajmujące się problematyką: ochrony środowiska, kultury, oświaty, kultury fizycznej i turystyki, opieki zdrowotnej, bezrobocia oraz pomocy społecznej, a także spółki wodne i ich związki, jeżeli prace te są finansowane lub dofinansowane ze środków samorządu terytorialnego, budżetu państwa, funduszy celowych, organizacji pozarządowych, spółek wodnych i ich związków.

W 2014 r. zawarto **8 umów** o organizację robót publicznych, w ramach których utworzono **46 stanowisk pracy**. Pracodawcy zadeklarowali późniejsze zatrudnieni dla **11 osób**.

- **Staże.**

Staż - to nabywanie przez bezrobotnego umiejętności praktycznych do wykonywania pracy przez wykonywanie zadań w miejscu pracy bez nawiązania stosunku pracy z pracodawcą.

W 2014 roku w/w formą wsparcia w ramach środków FP i EFS objęto **905 osób bezrobotnych (564K)**, w tym **4 osoby** poszukujące pracy niepozostające w zatrudnieniu.

Do 31.12.2014 r. staż zakończyło 670 osób, w tym 405 kobiet. Dokumenty potwierdzające podjęcie zatrudnienia po odbytych stażu dostarczyło 298 osób (44,48%).

- **Prace społecznie użyteczne.**

Prace społecznie użyteczne – to prace wykonywane przez bezrobotnych bez prawa do zasiłku na skutek skierowania przez starostę, organizowane przez gminę w jednostkach organizacyjnych pomocy społecznej, organizacjach lub instytucjach statutowo zajmujących się pomocą charytatywną lub na rzecz społeczności lokalnej.

W 2014 r. 5 gmin było organizatorami prac społecznie użytecznych. W ramach w/w formy pomocy zorganizowano 48 miejsc do wykonywania prac społecznie użytecznych.

- **Rehabilitacja zawodowa osób niepełnosprawnych**

Powiatowy Urząd Pracy realizował również zadania z zakresu aktywizacji zawodowej osób niepełnosprawnych. Działania związane z obsługą tej grupy osób wynikają z ustawy z dnia 27.08.1997r. o rehabilitacji zawodowej i społecznej oraz zatrudnianiu osób niepełnosprawnych (Dz.U. z 2011 r. Nr 127, poz. 721 z późn. zm). Przyznany w 2014 r. limit na aktywizację zawodową osób niepełnosprawnych wynosił: 148 194zł. W ramach w/w środków zrealizowano następujące zadania: zwrot kosztów wyposażenia stanowiska pracy dla osób niepełnosprawnych - 2, przyznanie środków na rozpoczęcie działalności gospodarczej, rolniczej albo wniesienie wkładu do spółdzielni socjalnej osobom niepełnosprawnym – 1, szkolenia - 3 osoby i staż dla 4 osób. PUP pozyskał dodatkowe środki w ramach „Programu wyrównywania różnic między regionami II, obszar G” w wysokości 75 850zł., które zostały przeznaczone na refundację kosztów wyposażenia 2 stanowisk pracy dla osób niepełnosprawnych i obsługę realizacji projektu.

IV. Programy realizowane w roku 2014

Program Operacyjny Kapitał Ludzki 2007-2013 Człowiek - najlepsza inwestycja

W roku 2014 r. Powiatowy Urząd Pracy w Aleksandrowie Kujawskim realizował 6 projektów współfinansowanych ze środków Unii Europejskiej w ramach Europejskiego Funduszu Społecznego:

1. Projekt konkursowy pn. „Wspólny sukces IV” Poddziałanie 6.1.2 *Wsparcie powiatowych i wojewódzkich urzędów pracy w realizacji zadań na rzecz aktywizacji zawodowej osób bezrobotnych w regionie.*

Celem głównym projektu jest utrzymanie w 2013 i 2014 r. dostępności i jakości usług w zakresie pośrednictwa pracy i poradnictwa zawodowego świadczonych na rzecz osób bezrobotnych.

Cel główny projektu zostanie osiągnięty poprzez realizację następujących celów szczegółowych:

- zatrudnienie w 2013 r. 5 pośredników pracy i 3 doradców zawodowych.
- podniesienie kwalifikacji zawodowych 10 kluczowych pracowników PUP;

Budżet projektu w 2014r. - **6 900,00 zł.**

Okres realizacji projektu: 01.01.2013 – 31.03.2014.

2. Projekt konkursowy pn. „Wspólny sukces V” Poddziałanie 6.1.2 *Wsparcie powiatowych i wojewódzkich urzędów pracy w realizacji zadań na rzecz aktywizacji zawodowej osób bezrobotnych w regionie.*

Celem głównym projektu jest utrzymanie w 2014 i 2015 roku dostępności i jakości usług w zakresie pośrednictwa pracy i poradnictwa zawodowego świadczonych na rzecz osób bezrobotnych.

Cel główny projektu zostanie osiągnięty poprzez realizację następujących celów szczegółowych:

- zatrudnienie w 2014 r. 5 pośredników pracy i 3 doradców zawodowych.

- podniesienie kwalifikacji zawodowych 15 kluczowych pracowników PUP;

Budżet projektu w 2014 r. - **98 820,00 zł.**

Okres realizacji projektu: 01.01.2014 – 31.03.2015.

3. Projekt systemowy „**W drodze po sukces**” Poddziałanie 6.1.3 *Poprawa zdolności do zatrudnienia oraz podnoszenie poziomu aktywności zawodowej osób bezrobotnych.*

Celem głównym projektu jest poprawa zdolności do zatrudnienia oraz podniesienie poziomu aktywności zawodowej osób bezrobotnych w powiecie aleksandrowskim z uwzględnieniem grup szczególnie zagrożonych na rynku pracy, tj.:

- osób w wieku do 25 roku życia,

- osób w wieku do 25 roku życia, które nie posiadają zatrudnienia, nie uczestniczą w kształceniu lub szkoleniu (młodzież NEET),

- osób długotrwale bezrobotnych,

- osób niepełnosprawnych,

- osób w wieku 50-64 lata,

- osób figurujących w rejestrze PUP, które uprzednio utraciły zatrudnienie w instytucjach sektora oświaty.

Cel główny projektu zostanie osiągnięty przez realizację następujących celów szczegółowych:

- dokonanie wyboru indywidualnego wsparcia, dzięki opracowaniu IPD,

- podniesienie lub zmianę kwalifikacji zawodowych zarejestrowanych osób bezrobotnych poprzez udział w szkoleniach,

- zdobycie doświadczenia zawodowego oraz wiedzy praktycznej w trakcie odbywania stażu;

- wsparcie samozatrudnienia za pomocą udzielania jednorazowych środków na podjęcie działalności gospodarczej;

- podniesienie umiejętności interpersonalnych i motywacji oraz poprawy samooceny osób bezrobotnych.

Budżet projektu w 2014 roku – **5 667 500,00 zł.**

Okres realizacji projektu: 01.01.2008-31.12.2014.

4. Projekt systemowy „**Przedsiębiorczość szansą na rozwój regionu kujawsko-pomorskiego**” Działanie 6.2 *Wsparcie oraz promocja przedsiębiorczości i samozatrudnienia.*

Projekt realizowany na podstawie umowy partnerskiej z WUP w Toruniu.

Celem głównym projektu jest stworzenie warunków do samozatrudnienia dla osób bezrobotnych zarejestrowanych w PUP w woj. kujawsko – pomorskim znajdujących się w najtrudniejszej sytuacji na rynku pracy do 30.09.2015r.

Cele szczegółowe:

- nabycie wiedzy i kompetencji w zakresie otwierania i prowadzenia działalności gospodarczej poprzez min. 2330 osób bezrobotnych zarejestrowanych w PUP w woj. kujawsko – pomorskim znajdujących się w najtrudniejszej sytuacji na rynku pracy do VIII 2014 r.

- rozpoczęcie działalności gospodarczej przez min. 2087 osób bezrobotnych zarejestrowanych w PUP w woj. kujawsko – pomorskim znajdujących się w najtrudniejszej sytuacji na rynku pracy do IX 2014 r.

- utrzymanie działalności gospodarczej przez 12 miesięcy od daty jej założenia przez min. 1982 osoby, które otrzymały dotacje w projekcie.

W ramach projektu, od początku realizacji projektu do 31.12.2014 r., z osób bezrobotnych zarejestrowanych w Powiatowym Urzędzie Pracy w Aleksandrowie Kujawskim 83

uczestniczyły w szkoleniu „ABC Przedsiębiorczości”, a 69 uzyskało środki na podjęcie własnej działalności gospodarczej.

Budżet projektu w 2014 roku – **21.000,00 zł.**

Okres realizacji projektu: 01.06.2012 - 30.09.2015.

5. Projekt konkursowy „Aktywni” Poddziałanie 6.1.1 *Wsparcie osób pozostających bez zatrudnienia na regionalnym rynku pracy.*

Celem głównym projektu jest podniesienie poziomu aktywności zawodowej oraz zdolności do zatrudnienia osób bezrobotnych w powiecie aleksandrowskim z uwzględnieniem grup szczególnie zagrożonych na rynku pracy, tj.:

- osób w wieku do 25 roku życia;
- osób długotrwale bezrobotnych;
- osób niepełnosprawnych;
- osób w wieku 50-64 lata.

Cel zostanie osiągnięty przez realizację następujących celów szczegółowych:

- wybór indywidualnego wsparcia, dzięki opracowaniu Indywidualnych Planów Działania;
- zdobycie doświadczenia zawodowego i wiedzy praktycznej do wykonywania zawodu poprzez udział w stażach;
- podniesienie umiejętności interpersonalnych i motywacji oraz poprawy samooceny osób bezrobotnych dzięki objęciu uczestników projektu usługami z zakresu poradnictwa zawodowego i pośrednictwa pracy.

Budżet projektu w 2014 r.- **201 411,56**

Okres realizacji projektu: 01.04.2013 – 30.06.2014.

6. Projekt konkursowy „Perspektywy” Poddziałanie 6.1.1 *Wsparcie osób pozostających bez zatrudnienia na regionalnym rynku pracy.*

Celem głównym projektu jest podniesienie poziomu aktywności zawodowej oraz zdolności do zatrudnienia osób bezrobotnych w powiecie aleksandrowskim z uwzględnieniem grup szczególnie zagrożonych na rynku pracy, tj.:

- osób w wieku do 25 roku życia;
- osób długotrwale bezrobotnych;
- osób z terenów wiejskich;
- osób niepełnosprawnych;
- osób w wieku 50-64 lata.

Cel główny zostanie osiągnięty przez realizację następujących celów szczegółowych:

- wybór indywidualnego wsparcia, dzięki opracowaniu Indywidualnych Planów Działania;
- zdobycie doświadczenia zawodowego i wiedzy praktycznej do wykonywania zawodu poprzez udział w stażach;
- podniesienie umiejętności interpersonalnych i motywacji oraz poprawy samooceny osób bezrobotnych dzięki objęciu uczestników projektu usługami z zakresu poradnictwa zawodowego i pośrednictwa pracy.

Okres realizacji projektu: 01.08.2014 – 30.04.2015.

Budżet projektu w 2014 r. – **357 192,54 zł.**

Programy na rzecz promocji zatrudnienia, łagodzenia skutków bezrobocia i aktywizacji zawodowej realizowane w ramach dodatkowych środków FP z rezerwy MPiPS w 2014 r.

Łącznie w 2014 r. pozyskano 1 628 700zł. dodatkowych środków FP z rezerwy MPiPS na realizację 6 programów aktywizacji zawodowej osób bezrobotnych. Programy skierowane były do następujących grup docelowych:

- osoby do 25 roku życia,

- osoby do 30 roku życia,
- osoby w szczególnej sytuacji na rynku pracy,
- osoby bezrobotne w wieku 30 – 50 lat.

Głównym celem realizowanych programów była poprawa zdolności do zatrudnienia oraz podniesienie aktywności zawodowej osób bezrobotnych z powiatu aleksandrowskiego poprzez zastosowanie następujących usług i instrumentów rynku pracy: staż, refundacja kosztów wyposażenia/doposażenia stanowisk pracy dla skierowanych osób bezrobotnych oraz boni szkoleniowe. Łącznie zaktywizowano 222 osoby bezrobotne. Założono, że efektywność zatrudnieniowa realizowanych programów wyniesie 82,12%.

Przedstawiona informacja dotycząca przedsięwzięć podjętych na rzecz przeciwdziałania bezrobociu na terenie powiatu aleksandrowskiego potwierdza trafność sposobów aktywizacji stosowanych przez Powiatowy Urząd Pracy w Aleksandrowie Kujawskim. Realizowane formy wsparcia mają na celu dalsze stymulowanie wzrostu gospodarczego, zmniejszenie stopy bezrobocia, wzrost wskaźników efektywności zatrudnieniowej oraz stworzenie, jak najlepszych warunków do znalezienia i utrzymania zatrudnienia przez osoby bezrobotne. Zaznaczyć również należy, że od dnia 27 maja 2014 r. weszła w życie znacząca nowelizacja ustawy z 20 kwietnia 2004 r. o promocji zatrudnienia i instytucjach rynku pracy, która wprowadziła dodatkowe formy służące podnoszeniu aktywności zawodowej osób bezrobotnych.

Najważniejsze zmiany dotyczą:

- wprowadzenia profilowania pomocy osobom bezrobotnym przewidującego 3 profile pomocy,
- wprowadzenia nowych instrumentów rynku pracy:
 - skierowanych do bezrobotnych powracających na rynek pracy po przerwie związanej z urodzeniem dziecka oraz bezrobotnych sprawujących opiekę nad osobą zależną – grant na telepracę i świadczenie aktywizacyjne,
 - skierowanych do bezrobotnych powyżej 50 roku życia – dofinansowanie zatrudnienia,
 - skierowanych do bezrobotnych poniżej 30 roku życia – refundacja składek ubezpieczeniowych za zatrudnienie po raz pierwszy, boni szkoleniowy, boni stażowy, boni zatrudnieniowy i boni na zasiedlenie.
- wprowadzenia działań na rzecz wsparcia przedsiębiorczości – pożyczki na rozpoczęcie działalności gospodarczej i pożyczki na utworzenie miejsca pracy dla osoby bezrobotnej – realizowane przez Bank Gospodarstwa Krajowego,
- możliwości wsparcia pracowników i pracodawców w zakresie kształcenia ustawicznego – finansowanie z Krajowego Funduszu Szkoleniowego.

Ponadto osoby, które rejestrują się po 27 maja 2014 r. (po spełnieniu warunków) nabywają prawo do zasiłku dla bezrobotnych od razu, a nie jak dotychczas po 7-dniowym okresie karencji.

Fluktuacja osób bezrobotnych w roku 2014

Liczba osób bezrobotnych w końcu 2013r.

5 049

Liczba rejestracji w 2014r.

+ 5 184

Liczba obsługiwanych bezrobotnych

= 10 233

Liczba wyrejestrowanych w 2014r.

- 5 649

Liczba osób bezrobotnych w końcu 2014 r.

4 584



REJESTRACJE W 2014r.		
	ogółem osób dotychczas niepracujących	ogółem osób poprzednio pracujących
5 184 osób		
Styczeń	64	432
Luty	63	315
Marzec	42	312
Kwiecień	60	283
Maj	84	215
Czerwiec	110	300
Lipiec	104	261
Sierpień	85	253
Wrzesień	132	435
Październik	93	454
Listopad	63	383
Grudzień	126	515
ŁĄCZNIE	1026	4158

WYŁĄCZENIA W 2014r.			
	5 401 osób	ilość osób wyłączonych	% ogółu wyłączonych
Podjęcie pracy, w tym rozpoczęcie działalności gospodarczej		2 452	43,41%
Brak gotowości do podjęcia pracy		1 240	21,95%
Rozpoczęcie szkolenia, stażu, prac społecznie użytecznych		1 223	21,65%
Dobrowolna rezygnacja ze statusu		347	6,14%
Odmowa bez uzasadnionej przyczyny podjęcia pracy lub uczestnictwa w aktywnych programach rynku pracy		66	1,17%
Podjęcie nauki, ukończenie 60/65 lat, nabycie praw emerytalnych lub rentowych, nabycie uprawnień do świadczeń przedemerytalnych		176	3,12%
Inne		145	2,57%

Najczęstszymi powodami wyłączeń z ewidencji były: podjęcie pracy oraz brak gotowości do podjęcia zatrudnienia.

Dyrektor
Powiatowego Urzędu Pracy
mgr Elżbieta Chwałko